



Présidé par M. Guillaume Bénard, Président

LE CONSEIL COMMUNAL DE TANNAY

COMMUNE DE TANNAY



CONSEIL COMMUNAL

Où l'exposé de la Municipalité,
Considérant que cet objet a été porté à l'ordre du jour,

ACCEPTÉ / REFUSÉ

A l'unanimité A la majorité

OUI

NON

BLANC

NUL

ABSTENTION

**Préavis N° 31
relatif au budget 2024**

Conformément aux articles 160 et ss. LEP : La demande de référendum doit être annoncée par écrit à la Municipalité dans un délai de 10 jours, dès l'affichage des décisions du Conseil communal.

Ainsi délibéré en séance du 04.12.2023

Le Président :

Guillaume Bénard



La Secrétaire :

Anne-Sophie Nuoffer



COMMUNE DE TANNAY

Commune de Tannay

Municipalité

Préavis N° 31/23

au Conseil communal

Préavis relatif au budget 2024

Délégué municipal : Claus Hässig

Tannay, le 31 octobre 2023

Monsieur le Président,

Mesdames les Conseillères, Messieurs les Conseillers,

Nous vous soumettons ci-après le budget de notre commune pour l'année 2024 qui se présente comme suit :

• Total des charges	CHF	15'288'650.21
• Total des revenus	CHF	15'455'920.00
• Excédent des revenus	CHF	167'269.79 =====

Voici les postes détaillés selon la classification administrative :

	<u>Charges (CHF)</u>	<u>Revenus (CHF)</u>
1 Administration générale	2'099'200	26'700
2 Finances	3'684'700	14'134'700
3 Domaines et bâtiments	853'050.21	871'520
4 Travaux	904'900	384'300.00
5 Instruction publique et cultes	962'800	-
6 Police	601'200	38'700
7 Sécurité sociale	6'182'800	-

Préambule

Le budget 2024 doit tenir compte de plusieurs données aussi bien externes qu'internes à la gestion de la commune. On peut notamment citer les suivantes:

Du côté des charges :

- le taux d'inflation, y compris le prix des matières premières et de l'énergie,
- l'augmentation des taux d'intérêts qui pourrait alourdir la charge de la dette,
- l'évolution des péréquations à verser au Canton,
- les investissements : ils ne relèvent certes pas du budget de fonctionnement, mais réduiront la marge de manœuvre budgétaire en raison des amortissements obligatoires à prévoir.

Du côté des recettes :

- l'évolution des rentrées fiscales, qui contribuent à 86% aux recettes (comptes 2022).

Selon les projections possibles aujourd'hui et au vu de la situation au début du dernier trimestre 2023, les revenus d'impôts semblent suivre la courbe ascendante prise depuis 2021. Ceci permet de prévoir une certaine stabilité du côté des recettes, qui comptent en moyenne pour environ 85 à 88 % du budget. La prévision des recettes fiscales table toutefois sur un tassement de la progression ce qui pourrait créer des difficultés lors de la clôture des comptes 2024.

Du côté des charges, une estimation serrée des coûts supplémentaires a été entreprise. Toutefois, le montant définitif des péréquations cantonales, qui absorbent plus de deux tiers de notre budget, n'est pas connu. Le budget se base ainsi sur l'évolution moyenne des recettes fiscales pour évaluer les postes liées aux péréquations.

Ainsi, le budget 2024 a été établi pour pouvoir faire face aux augmentations de charges inévitables en raison des données externes citées ci-dessus. Mais la Municipalité veille aussi à délimiter les charges pour lesquelles elle dispose d'une marge décisionnelle. L'objectif de ce budget est de préserver une marge de sécurité pour répondre aux imprévus.

En effet, les crises actuelles sont susceptibles de ralentir l'économie. Le budget 2024 se doit d'ores et déjà d'en tenir compte et d'avoir dans la ligne de mire des années à venir plus difficiles sur le plan économique.

1. Evolution des comptes et des budgets

En suivant les lignes directrices mentionnées ci-dessus, le budget communal 2024 présente ainsi des charges à hauteur de 15'288'650.21 CHF. Les recettes sont prévues à hauteur de 15'455'920.00 CHF, ce qui crée un excédent des revenus de 167'269.79 CHF, soit 1,1% du budget.

Ce budget est ainsi supérieur de 13,15% par rapport à celui adopté pour 2023, afin de prendre en compte l'augmentation prévisible des péréquations inscrites au budget 2024 pour un montant de 9'349'926 CHF, contre 7'588'000 CHF en 2023, soit une augmentation 23,2%. Ces chiffres démontrent que les augmentations budgétaires successives des dernières années sont avant tout dues à l'augmentation inlassable des charges péréquatives.

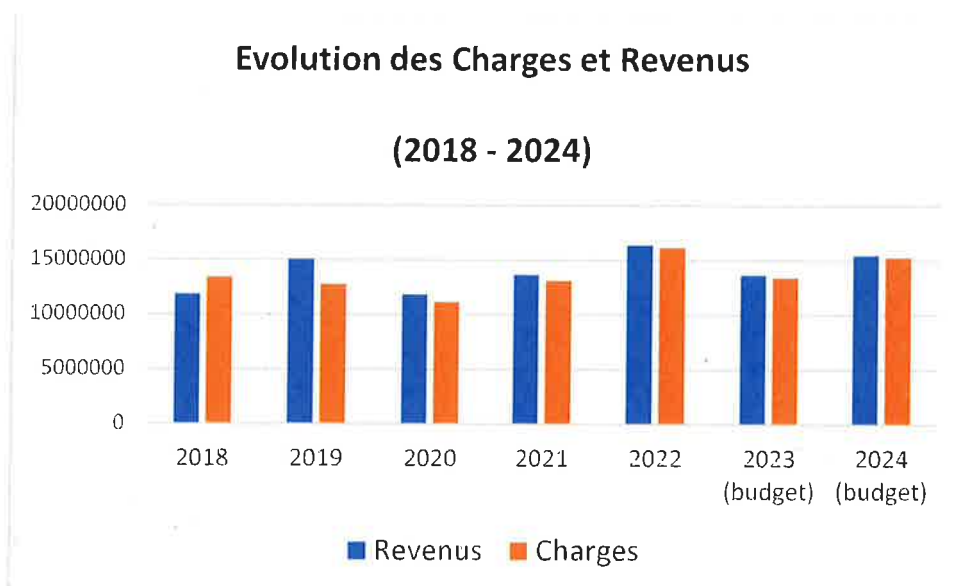


Tableau 1 : Evolution des charges et des recettes (comptes/budgets 2018 à 2023)

2. Un budget largement dépendant de données externes à la politique communale

Le montant et le résultat du budget dépendent très largement de deux variables qui échappent à la maîtrise des instances communales, à savoir du côté des recettes, les rentrées fiscales et du côté des charges, la participation à la cohésion sociale (anciennement : facture sociale) à verser au Canton. Les recettes fiscales varient continuellement d'un à deux millions de francs par an, et les charges péréquatives de 3 millions.

Les tableaux 2 et 3 montrent que ces deux postes prédominants pour la construction budgétaire sont ainsi très volatiles d'une année à l'autre.

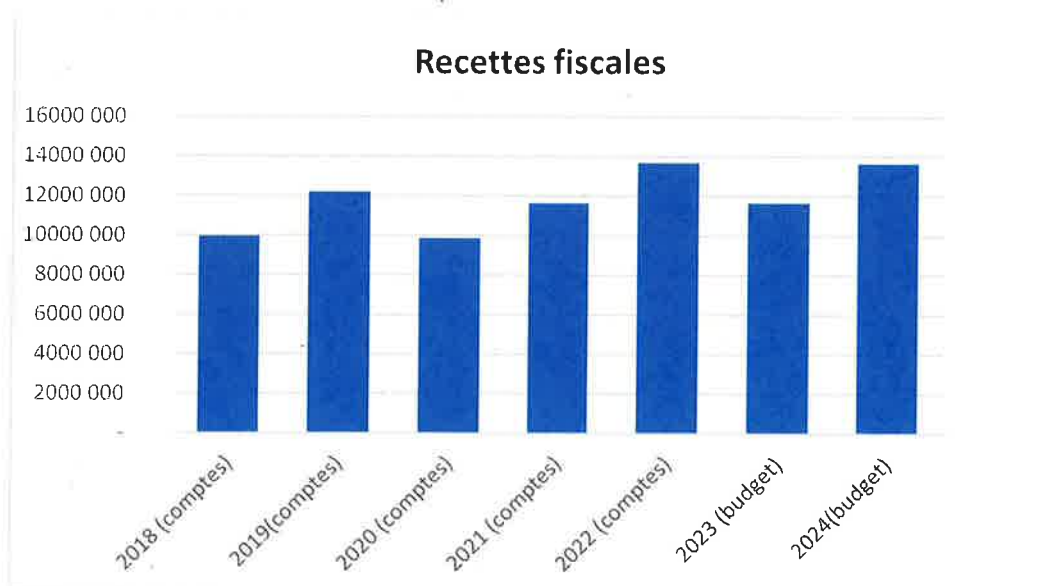


Tableau 2 : Volatilité des postes les plus importants du budget communal : les recettes fiscales

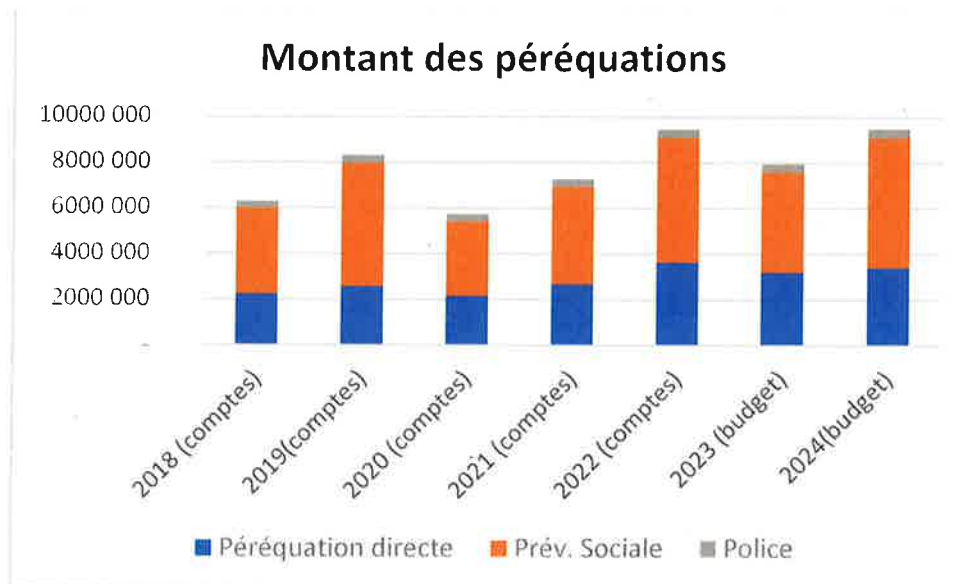


Tableau 3 : Volatilité des postes les plus importants du budget communal : les péréquations

3. Charges et recettes du budget 2024

La participation à la cohésion sociale cantonale fait partie des péréquations que la commune reverse au Canton sur ses propres rentrées fiscales, à côté de la péréquation directe et de la facture policière. Comme il a été mentionné ci-dessus, elles ont la particularité de varier très fortement d'une année à l'autre.

Ceci rend tout exercice budgétaire fortement imprévisible, d'autant plus que ces péréquations peuvent être revues en cours d'année par le Canton. Elles sont fixées pour 2024 à 9'349'926 CHF, contre 7'588'000 CHF pour le budget 2023 et 5'956'614 CHF pour le budget 2022. Ces chiffres ne sont toutefois pas fiables, car ils sont corrigés par le Canton en cours d'année en fonction des variations des recettes fiscales.

Répartition et Evolution des Charges

(2019 - 2024)

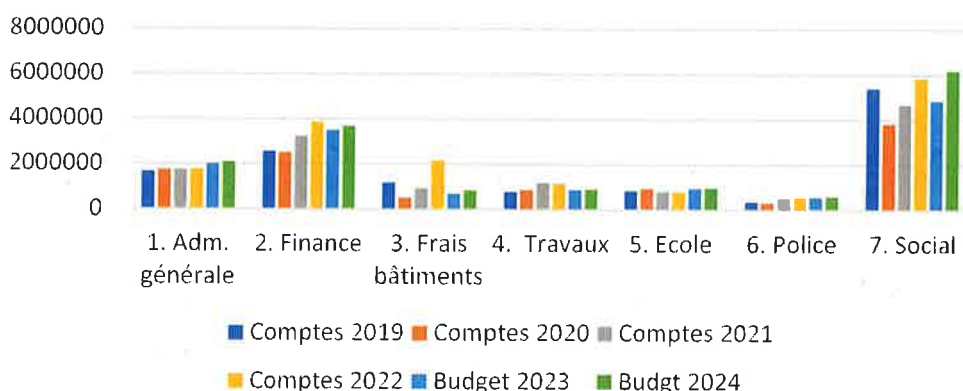


Tableau 4 ; Evolution des charges par poste budgétaire

Une fois les péréquations versées au Canton, il ne reste à la commune qu'un tiers environ de ses recettes fiscales pour financer son propre fonctionnement : l'administration générale, l'école et la petite enfance, les infrastructures en bâtiments, routes, canalisations, l'élimination des déchets, etc.. Comme plusieurs de ces charges sont obligatoires (eau, écoles, service du feu, etc.), la marge décisionnelle réelle de la Commune ne porte que sur une part minime de son budget.

Ainsi, du côté des charges au budget, ce ne sont que les postes Administration générale, Frais bâtiments et Travaux qui permettent à la commune d'exercer un vrai contrôle budgétaire. Comme le démontre le tableau 4, ces derniers postes ont augmenté moins fortement au cours des dernières années que les charges péréquatives, alors que la commune doit aussi faire face à des contraintes de plus en plus nombreuses.

Budget 2024 - Charges

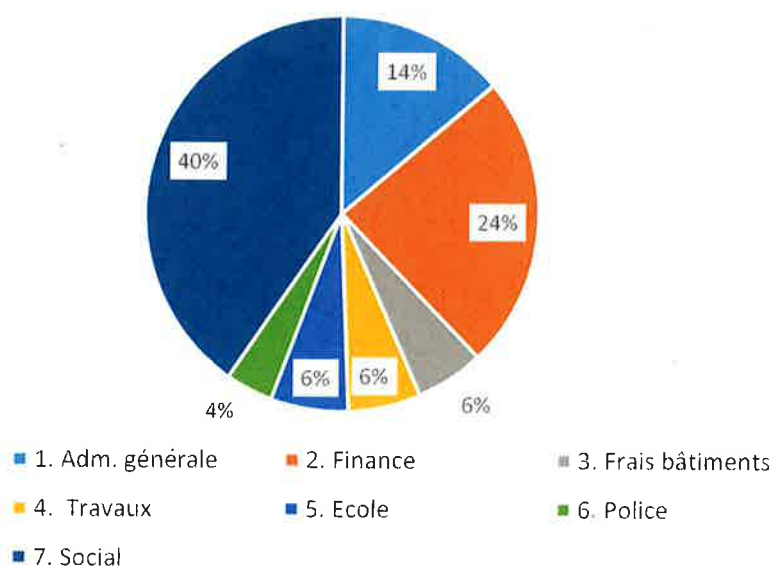


Tableau 5 ; Part des charges par poste budgétaire

Quant aux recettes, ce sont les rentrées fiscales qui permettent à la commune d'assurer son fonctionnement. En 2024, elles sont budgétées à 91% du total des revenus. Comme le montre le tableau 6, les recettes des postes Bâtiments et Travaux ne peuvent pas contrebalancer cette volatilité d'une année à l'autre, étant trop faibles par rapport aux recettes fiscales.

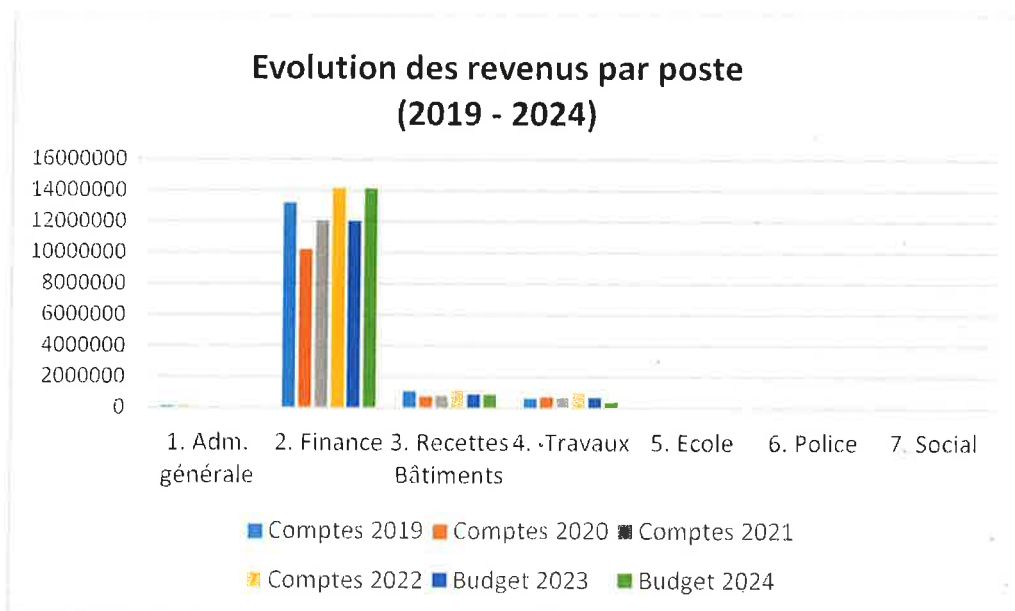


Tableau 6 : Evolution et répartition des revenus

Les autres recettes significatives sont celles des bâtiments et des travaux. Les premières (5,6% du total des revenus en 2024) sont dues aux loyers encaissés, et les secondes (2,5% du total) sont essentiellement les taxes encaissées pour l'élimination des déchets et les permis de construire.

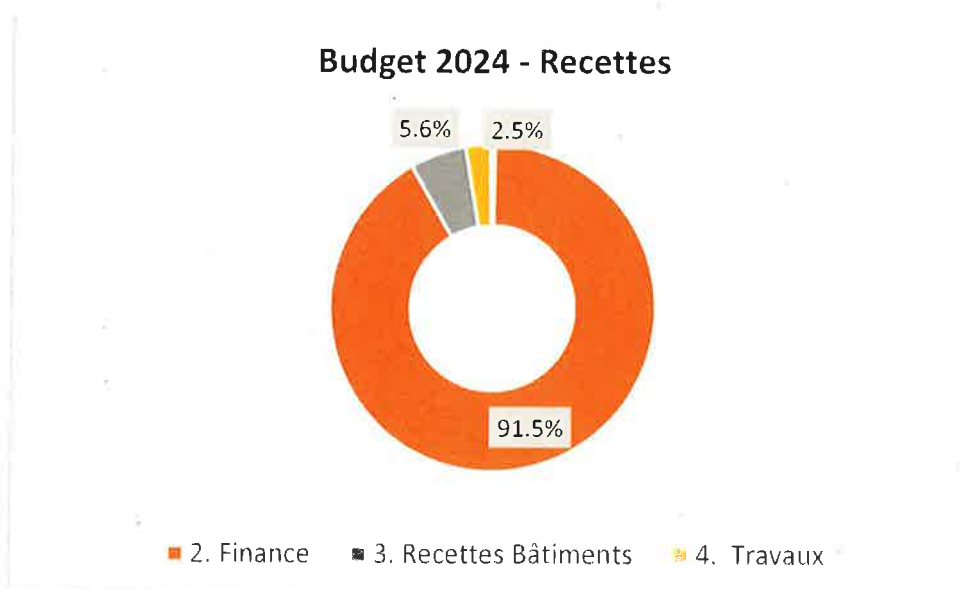


Tableau 7 : Les principaux revenus budgétés pour 2024

4. Modifications les plus importantes du budget 2024 par rapport aux années précédentes

Le budget consacré à l'Administration générale (poste 1) pèse pour 14% du budget total contre 15% en 2023. La Municipalité propose une adaptation des salaires de 1,6%. La participation aux charges des transports publics régionaux progresse de 43'000 CHF, soit 23% d'augmentation. Enfin, la sécurité informatique reste une priorité et le budget 2024 est de 5'000 CHF supérieur à 2023.

Le poste 2 Finances couvre 24% du budget et est déterminé très largement par les recettes fiscales, commentées ci-dessus. La commune recevra en 2024 la première fois un montant de 32'500 CHF de la part de l'Entente intercommunale du Port du Torry (EIPT) pour couvrir les intérêts de l'emprunt communal de 3'250'000 CHF affecté à la construction du nouveau port.

Le Domaine des Bâtiments (poste 3) compte pour 6% des charges et 5,6% des recettes du budget. L'achat de l'immeuble Floréal est amorti une première fois pour 140'566 CHF. Du côté des recettes, les loyers de l'immeuble Floréal sont budgétés à 102'000 CHF. La nouvelle pêcherie apportera 12'000 CHF.

Le budget du poste 4 Travaux est supérieur 2,5 % par rapport au budget précédent. Ce poste compte pour 6% du budget global. Ce sont les coûts de l'entretien des routes, des parcs et promenades qui sont principalement à l'origine de la légère augmentation des charges.

Le poste 5 Instruction publique et cultes, dont la part est également de 6% du budget global, enregistre une augmentation de 1,8%, due notamment à l'augmentation du nombre d'élèves dans la région de Terre Sainte. L'enseignement primaire et secondaire chiffre ainsi à 924'800 CHF.

Pour les postes 6 Police et 7 Sécurité sociale, les fortes variations sont dues aux péréquations cantonales dont les caractéristiques ont été commentées plus haut.

5. Conclusion

Malgré les incertitudes qui subsistent sur l'évolution économique globale et sur le montant final des recettes fiscales et les péréquations, la Municipalité a pris l'option d'un budget excédentaire de 1,1%, en tablant avec prudence sur une stabilité des recettes d'impôts. La Municipalité propose une augmentation très mesurée des dépenses.

Il convient d'ajouter que le budget de fonctionnement a aussi été élaboré pour pouvoir générer une marge d'autofinancement suffisante au bilan 2024 pour permettre une réduction de la dette communale. L'objectif sera le remboursement des emprunts arrivant à échéance au cours de l'année budgétaire, à hauteur de 1,5 millions de francs. Cette perspective avait été approuvée par le Conseil communal lors de l'acceptation de l'arrêté d'imposition 2024. Elle ne pourra toutefois se réaliser qu'à condition d'une certaine continuité de l'évolution budgétaire observée depuis le début de la décennie.

Décision

En conséquence

- vu : le préavis municipal^{31/23}
vu : le rapport de la Commission des Finances
ouï : les conclusions de la Commission des Finances
attendu : que ce point a été régulièrement porté à l'ordre du jour

nous vous demandons, Monsieur le Président, Mesdames et Messieurs les Conseillers, de décider

- **d'accepter le budget pour l'année 2024 tel qu'il vous est présenté.**

Adopté en séance de Municipalité du 31 octobre 2023, pour soumission au Conseil communal de Tannay.

Pour la Municipalité :

La Syndique :
Denise Rudaz

La Secrétaire :
Ariane Katzarkoff

Annexes : **Projet de Budget 2024**
Plan d'investissement pluriannuel



Commune de Tannay

Bourse communale



Tableau du budget au 31.12.2024

Edition du 22 novembre 2023

		Budget 2024		Budget 2023	Comptes 2022
		Charges	Revenus		
1	Administration générale	2'099'200.00	26'700.00	2'000'500.00	1'767'196.02
				-29'600.00	-56'157.00
10	Autorités	239'500.00		236'600.00	219'216.70
100	Conseil communal	26'500.00		26'000.00	18'349.40
100.3003	JETONS DE PRESENCE (Président-Secrétaire-Comm.-Scrutateurs)	16'000.00		15'000.00	14'235.00
100.3069	FRAIS DIVERS	500.00		1'000.00	
100.3101	IMPRIMES ET FOURNITURES BUREAU	500.00		500.00	
100.3102	FRAIS D'ANNONCES	1'500.00		1'500.00	1'466.90
100.3170	RECEPTIONS & MANIFESTATIONS	8'000.00		8'000.00	2'647.50
101	Municipalité	213'000.00		210'600.00	200'867.30
101.3001	RETRIBUTION DE LA MUNICIPALITE	180'000.00		178'000.00	179'100.00
101.3030	ASSURANCES SOCIALES PART EMPLOYEUR	14'000.00		12'000.00	10'973.40
101.3040	CAISSE DE PENSION PART. EMPLOYEUR	8'000.00		8'000.00	7'644.60
101.3050.001	ASSURANCES ACCIDENTS			2'600.00	
101.3061	FRAIS USAGE VEHICULE PRIVE/TRANSP. PUBL.	1'000.00		1'000.00	364.80
101.3069.001	FRAIS DIVERS	1'000.00		1'000.00	690.00
101.3091	FRAIS DE FORMATION	3'000.00		3'000.00	
101.3101	IMPRIMES ET FOURNITURES BUREAU	500.00			
101.3170	RECEPTIONS & MANIFESTATIONS	5'500.00		5'000.00	2'094.50
11	Administration	2'000.00		2'000.00	1'318.10
111	Administration générale	2'000.00		2'000.00	1'318.10
111.3069.001	FRAIS DIVERS	2'000.00		2'000.00	1'318.10
12	Service de l'économat	41'500.00		33'200.00	29'328.76
					-12.40
120	Service de l'économat	41'500.00		33'200.00	29'328.76
					-12.40
120.3101	IMPRIMES & FOURNITURES BUREAU	28'000.00		18'000.00	19'366.14
120.3102	LIVRES, JOURNAUX, DOC, ANNONCES	3'500.00		4'000.00	2'771.00
120.3112	ACHAT/LOCATION MACHINES-APPAREILS	10'000.00		11'200.00	7'191.62
120.4362	REMBOURSEMENT DE FRAIS PAR DES TIERS				-12.40
13	Service du personnel et des assurances	1'043'200.00	6'500.00	1'058'000.00	956'518.90
				-500.00	-9'636.35
130	Service du personnel et des assurances	1'043'200.00	6'500.00	1'058'000.00	956'518.90
				-500.00	-9'636.35
130.3011	TRAITEMENT DU PERSONNEL	800'000.00		794'800.00	738'458.60
130.3012	TRAITEMENT PERSONNEL OCCASIONNEL	6'000.00		27'100.00	29'245.55
130.3030	BOUCLEMENT COTIS. ET RETENUES SOCIALES	80'000.00		87'200.00	70'615.60
130.3040	CAISSE DE PENSION	100'000.00		95'400.00	87'176.95
130.3050.001	ASSURANCES ACCIDENTS	21'000.00		22'000.00	18'888.00
130.3050.002	ASSURANCES MALADIE (perte de gains)	25'000.00		23'000.00	10'840.40
130.3061	FRAIS POUR USAGE DE VEHICULE PRIVE	700.00		1'000.00	354.00
130.3069	FRAIS DIVERS	2'000.00		1'500.00	
130.3091	FRAIS FORMATION PROFESSIONNELLE	6'000.00		4'000.00	75.00
130.3092	ANNONCES DU PERSONNEL	1'000.00		1'000.00	
130.3170	RECEPTIONS & MANIFESTATIONS	1'500.00		1'000.00	864.80
130.4356	FACTURATION DE SERVICES A DES TIERS		6'500.00	-500.00	-500.00
130.4361	RBT TRAITEMENTS ET CHARGES SOCIALES				-9'136.35

Commune de Tannay

Tableau du budget

		Budget 2024		Budget 2023	Comptes 2022
		Charges	Revenus		
14	Service des intérêts généraux	192'500.00	7'600.00	168'200.00	111'112.10
				-7'500.00	-11'574.90
140	Service des intérêts généraux	192'500.00	7'600.00	168'200.00	111'112.10
				-7'500.00	-11'574.90
140.3069.001	FRAIS DIVERS	500.00			34.60
140.3102.002	FRAIS ANNONCES (mortuaires + divers)	2'000.00		1'000.00	1'721.45
140.3114	ACHAT MACH.-MATER.- EQUIPE. POUR LOCAUX	3'000.00			9.90
140.3131	ACHAT PRODTS ALIMENTAIRES CAFETARIAT	2'000.00		2'000.00	1'790.25
140.3170.001	RECEPTIONS & MANIFESTATIONS	10'000.00		2'000.00	14'729.40
140.3181	FRAIS DE PORT	7'000.00		7'000.00	5'792.70
140.3182	TELEPHONES / LIGNE INTERNET	5'000.00		5'000.00	4'926.10
140.3184	FRAIS CONTENTIEUX & POURSUITES	1'000.00		500.00	73.85
140.3185	HONORAIRES	13'000.00		13'000.00	
140.3186	ASSURANCES	12'000.00		10'500.00	9'314.65
140.3189.002	ARCHIVES COMMUNALES - PREST. DE TIERS	9'000.00		7'200.00	6'462.00
140.3193	COTISATIONS ASSOCIATIONS	10'000.00		8'500.00	8'681.80
140.3526.001	CONSEIL REGIONAL-PART. CHARGES AMENAG.	43'000.00		41'500.00	32'880.00
140.3526.005	CONSEIL REGIONAL -DISREN	50'000.00		50'000.00	
140.3655	AIDE & PREVOYANCE SOCIALE (ainés)	25'000.00		20'000.00	24'695.40
140.4352	VENTES IMPRIMES ET ARTICLES COMMUNE		100.00	-100.00	-144.05
140.4359	VENTES ET PRESTATIONS A DES TIERS				-300.00
140.4362	REMBOURSEMENT DE FRAIS PAR DES TIERS		1'000.00	-400.00	-502.60
140.4391	FINANCES DE NATURALISATION		5'000.00	-6'000.00	-7'700.00
140.4659	PART. DE TIERS ET SUBVENTIONS		1'500.00	-1'000.00	-2'928.25
15	Affaires culturelles et de loisirs	158'900.00	1'000.00	149'900.00	151'568.31
150	Affaires culturelles et de loisirs	158'900.00	1'000.00	149'900.00	151'568.31
150.3513	PART. CHARGES CANT. CULT-LOISIRS-SPORTS	16'400.00		15'700.00	15'618.00
150.3523	PART. CHARGES DISTRICT(APEJ ludothèque + école de musique ...)	28'500.00		27'600.00	21'526.86
150.3653.001	POT COMMUN TERRE SAINTE	75'000.00		71'600.00	77'580.00
150.3653.002	DONS, AIDES, SUBV. CULT. SPORT, TANNAY	8'000.00		4'000.00	11'843.45
150.3653.003	COMMISSION CULTURELLE-DIVERS MANIF.	6'000.00		6'000.00	
150.3653.004	VARIATIONS MUSICALES	25'000.00		25'000.00	25'000.00
150.4362	REMBOURSEMENT DE FRAIS		1'000.00		
16	Tourisme	11'100.00	11'100.00	11'100.00	10'063.35
				-11'100.00	-10'063.35
160	Tourisme	11'100.00	11'100.00	11'100.00	10'063.35
				-11'100.00	-10'063.35
160.3191	RETRO. TAXE SEJOUR CONSEIL REG. 85% +TAXE SEJOUR NYON REG. TOUR. 50% du 15%	10'200.00		10'200.00	9'308.60
160.3909	IMPUTATION TAXE REG. TAXE SEJOUR 15%	900.00		900.00	754.75
160.4067	TAXE REGIONALE DE SEJOUR(s/nuitées auberge + résid. secondaires)		11'100.00	-11'100.00	-10'063.35
17	Sports	22'000.00			
170	Sports	22'000.00			
170.3116	ACHATS EQUIPEMENTS ET MATERIELS	20'000.00			
170.3145	ENTRETIENS EQUIPEMENTS ET INSTALLATIONS	2'000.00			

		Budget 2024		Budget 2023	Comptes 2022
		Charges	Revenus		
18	Transports publics	233'500.00	500.00	191'500.00	195'812.12
				-10'500.00	-24'870.00
180	Transports publics	233'500.00	500.00	191'500.00	195'812.12
				-10'500.00	-24'870.00
180.3188.001	ACHAT ABONNEMENTS CARTES CFF-CGNdès 01.08.23-plus vente cartes CFF-CGN				28'000.00
180.3188.002	ACHAT CARTES MOBICARD TPN	500.00		500.00	
180.3517	PART. AUX CHARGES DU TRAFIC	230'000.00		187'000.00	166'612.12
180.3663	AIDES INDIV. PART. VELO ELECTRIQUE	3'000.00		4'000.00	1'200.00
180.4359.001	VENTES CARTES CFF-CGNdès 01.08.23-plus vente cartes CFF-CGN			-10'000.00	-24'850.00
180.4359.002	VENTES CARTES-RECHARGES MOBICARD TPN		500.00	-500.00	-20.00
19	Service d'informatique	155'000.00		150'000.00	92'257.68
190	Service d'informatique	155'000.00		150'000.00	92'257.68
190.3111.001	ACHAT MATERIEL / EQUIPEMENT	20'000.00		15'000.00	13'187.85
190.3111.002	ACHAT DE LOGICIELS	4'000.00		4'000.00	
190.3151.001	ENTRETIEN ET MAINTENANCE	50'000.00		50'000.00	28'851.13
190.3151.002	ENTR. & HEBERG. SITE INTERNET-WIFI	31'000.00		31'000.00	7'789.05
190.3163	LOCATION DE LOGICIELS	50'000.00		50'000.00	42'429.65

Commune de Tannay

Tableau du budget

		Budget 2024		Budget 2023	Comptes 2022
		Charges	Revenus		
2	Finances	3'684'700.00	14'134'700.00	3'496'000.00	3'861'338.78
				-12'035'326.00	-14'153'833.41
20	Comptabilité générale - caisse - contentieux	7'700.00	100.00	7'700.00	6'497.90
				-200.00	-746.20
200	Comptabilité générale	7'700.00	100.00	7'700.00	6'497.90
				-200.00	-746.20
200.3069.003	ARRONDIS DIVERS				0.15
200.3101	FRAIS DE RELIURES	600.00		600.00	522.75
200.3170	RECEPTIONS & MANIFESTATIONS	600.00		600.00	225.00
200.3185	HONORAIRES	6'500.00		6'500.00	5'750.00
200.4069.003	ARRONDIS DIVERS				-26.20
200.4362	REMBOURSEMENT- FRAIS RAPPEL		100.00	-200.00	-720.00
21	Impôts	152'000.00	13'642'100.00	163'000.00	145'522.61
				-11'643'126.00	-13'675'726.64
210	Impôts	152'000.00	13'642'100.00	163'000.00	145'522.61
				-11'643'126.00	-13'675'726.64
210.3187	FRAIS DE PERCEPTION	100'000.00		60'000.00	97'256.69
210.3290	INTERETS BONIFIES/COMPENSATOIRES	2'000.00		3'000.00	859.11
210.3301	DEFALCATIONS, REMISES D'IMPOTS	50'000.00		100'000.00	21'699.81
210.3809	ATTRIBUTION AUTRES FDS RESERVES & RENOUV(auc fds réserve)				25'707.00
210.4001	IMPOTS SUR LE REVENU		8'800'000.00	-7'000'000.00	-8'419'079.00
210.4002	IMPOTS SUR LA FORTUNE		2'000'000.00	-1'800'000.00	-1'870'365.71
210.4003.001	IMPOTS A LA SOURCE		80'000.00	-70'000.00	-116'052.55
210.4003.002	IMPOTS DES FRONTALIERS PP		16'000.00	-15'000.00	-15'753.15
210.4004	IMPOTS S/ LA DEPENSE (anc. spécial étr.)		280'000.00	-180'000.00	-276'331.74
210.4011	IMPOTS SUR LE BENEFICE NET		350'000.00	-250'000.00	-123'699.70
210.4012	IMPOTS SUR LE CAPITAL		30'000.00	-50'000.00	-13'905.70
210.4013	IMPOTS COMPL. S/LES IMMEUBLES DES PM		5'000.00	-5'000.00	-4'704.75
210.4020	CONTRIBUTIONS COMMUNALES (IMPÔT FONCIER)		950'000.00	-950'000.00	-931'347.70
210.4041	DROITS DE MUTATION		450'000.00	-680'000.00	-732'120.15
210.4051	IMPOTS S/LES SUCCESSIONS & DONATIONS		70'000.00	-10'000.00	-463'555.20
210.4061	IMPOTS SUR LES CHIENS		11'000.00	-11'000.00	-10'240.00
210.4091	IMPOTS APRES DEFALCATION		3'000.00	-1'000.00	-1'976.72
210.4184	IMPOTS FRAIS DE POURSUITE		2'000.00	-4'000.00	-1'153.07
210.4221.002	INTERETS DE RETARD / COMPENSATOIRES		80'000.00	-80'000.00	-66'822.88
210.4370	AMENDES		100.00	-100.00	
210.4411	IMPOTS S/ LES GAINS IMMOBILIERS PP + PM		500'000.00	-500'000.00	-614'238.15
210.4519	PART. AUTRES RIE III + RFFA réfor. fisc(en 2019 comptabilisé s/220.4519)		15'000.00	-37'026.00	-14'380.47
22	Service financier	3'525'000.00	492'500.00	3'325'300.00	3'709'318.27
				-392'000.00	-477'360.57
220	Service financier	3'525'000.00	492'500.00	3'325'300.00	3'709'318.27
				-392'000.00	-477'360.57
220.3183	FRAIS BANCAIRES + CCP	5'000.00		6'000.00	10'406.02
220.3210	INTERETS DETTES A COURT TERME			100.00	
220.3211	INTERETS NEGATIFS				5'752.48
220.3222	INTERETS EMPRUNTS HYPOTHECAIRES	120'000.00		119'200.00	61'355.77
220.3329	AUTRES AMORTISSEMENTS DU PATRIM. ADM.				1.00
220.3521	PART PEREQUAT. DIRECTE (aliment.)année en cours (4 acptes + dopte trans.)	3'400'000.00		3'200'000.00	3'631'803.00
220.4221.001	REVENUS CC, LIVRETS, PLACEMENTS, DIVERS		30'000.00	-30'000.00	-28'798.00
220.4222	INTERETES POSITIFS S/EMPRUNT				-1'100.00
220.4241	GAINS COMPTABLES S/TITRES DU PATR. FIN.				-400.00
220.4250	REVENUS PRETS ET PART. PATRIM. ADM.		32'500.00		-30'902.57
220.4521.001	PART PEREQUATION DIRECTE (POPUL. RETOUR)		400'000.00	-362'000.00	-390'582.00
220.4521.006	PART PEREQUATION DIRECTE (ALIMENTATION)ANNEE		30'000.00		-25'578.00

		Budget 2024		Budget 2023	Comptes 2022
		Charges	Revenus		
3	Domaines et bâtiments	853'050.21	871'520.00	694'354.00	2'167'237.13
				-883'980.00	-1'132'900.80
31	Terrain	17'000.00	16'480.00	17'000.00	17'000.00
				-15'800.00	-33'540.00
310	Terrains	17'000.00	16'480.00	17'000.00	17'000.00
				-15'800.00	-33'540.00
310.3303.017	AMORT. OBLIG. CHARGES INVEST. FINANC. TERRAIN-ACHAT PARC.229-232 PREAV.23-201	17'000.00		17'000.00	17'000.00
310.4272.001	LOCATION TERRAINS & FERMAGE(parc du château)		2'000.00	-2'000.00	-2'500.00
310.4272.002	LOCATION ANTENNE DE TELEPHONIE MOBILE		14'000.00	-13'800.00	-13'800.00
310.4272.003	LOCAT. EMPLACEMENTS MARCHES ITINERANTS(au centre du village)		480.00		-240.00
310.4809	ATTRIBUTION PRELV. S/FDS RESERVE				-17'000.00
35	Bâtiments	836'050.21	855'040.00	677'354.00	2'150'237.13
				-868'180.00	-1'099'360.80
350	Bâtiment-Immeubles Château (Rte F.-L.-Duvillard 6)	157'100.00	280'000.00	125'500.00	283'604.90
				-280'300.00	-481'472.62
350.3121	ACHAT & CONSOMMATION EAU	4'000.00		4'000.00	3'114.65
350.3123	ACHAT & CONSOMMATION ELECTRICITE	10'000.00		10'000.00	5'167.00
350.3124	ACHAT & CONSOMMATION COMBUSTIBLE	30'000.00		6'000.00	10'155.75
350.3141	ENTR.-NETTOYAGE+-ACHAT-LOC.MAT. + MOBIL.	90'000.00		85'000.00	45'938.35
350.3182	TELEPHONES + LIGNE INTERPH. TOUR CHATEAU	500.00		1'000.00	
350.3185	HONORAIRES REGIE	11'000.00		10'500.00	10'511.90
350.3186	ASSURANCES	11'000.00		9'000.00	8'415.70
350.3189	FRAIS DIVERS (travaux de bureau)	600.00			301.55
350.3312.006	AMORT. OBLIG. CHARGES INVEST. ADM.BÂTIM-ACHAT CHÂTEAU CTRE-PREAV.17/1983				200'000.00
350.4271	LOYER		279'000.00	-279'000.00	-278'868.00
350.4272	FINANCES MACHINES A LAVER		1'000.00	-1'300.00	-2'604.62
350.4803	ATTRIBUTION PRELV. S/FDS RESERVE				-200'000.00
351	Bâtiment-Immeubles Centre du village (Rte du Village-Impasse Puit-Ballant)	169'100.00	256'700.00	131'700.00	127'674.60
				-258'200.00	-263'989.83
351.3069.001	FRAIS DIVERS	100.00		100.00	
351.3102	FRAIS D'ANNONCES	500.00		100.00	
351.3121	ACHAT & CONSOMMATION EAU	4'000.00		3'000.00	3'664.10
351.3123	ACHAT & CONSOMMATION ELECTRICITE	16'000.00		16'000.00	8'070.00
351.3124	ACHAT & CONSOMMATION COMBUSTIBLE	20'000.00		11'000.00	14'978.10
351.3141	ENTR.-NETTOYAGE+-ACHAT MATERIEL-MOBILIER	100'000.00		80'000.00	76'573.43
351.3182	TELEPHONES-INTERNET-ALARME	1'000.00		2'000.00	828.00
351.3185.001	HONORAIRES REGIE (commerces + appartements + dive	10'000.00		3'000.00	9'249.70
351.3186	PRIMES ASSURANCES	17'000.00		16'500.00	14'311.27
351.3189	FRAIS DIVERS (travaux de bureau)	500.00			
351.4271.005	LOCATIONS SALLE COMMUNALE		4'000.00	-8'000.00	-14'800.00
351.4271.010	LOYERS CENTRE COMMUNAL (appts.-commerces-locaux + parkings)		250'000.00	-249'400.00	-245'383.60
351.4272	FINANCES MACHINES A LAVER		600.00	-600.00	-1'200.03
351.4356	FACTURATION SERVICES A DES TIERS		2'000.00	-100.00	-1'794.20
351.4362	RBT DOMMAGES, NETTOYAGES ET FRAIS DIVERS		100.00	-100.00	-812.00
352	Bâtiments-Divers-tour horloge-stand tir	5'400.00	240.00	5'400.00	1'131.95
				-80.00	-240.00
352.3121	ACHAT & CONSOMMATION EAU	100.00		100.00	56.65
352.3141	ENTR.-NETTOYAGE+-ACHAT MATERIEL-MOBILIER (tour horloge + stand de tir intercom.)	5'000.00		5'000.00	923.35
352.3186	ASSURANCES	300.00		300.00	151.95
352.4271	LOYERS-LOCATIONS		240.00	-80.00	-240.00

Commune de Tannay

Tableau du budget

		Budget 2024		Budget 2023	Comptes 2022
		Charges	Revenus		
353	Bâtiment-Locaux locations la Péniche (Rte F.-L.-Duvillard 5)	5'100.00	800.00	4'450.00	4'624.56
					-875.20
353.3121	ACHAT & CONSOMMATION EAU	300.00		300.00	128.55
353.3123	ACHAT & CONSOMMATION ELECTRICITE	3'600.00		3'000.00	3'570.30
353.3141	ENTR.-NETTOYAGE+-ACHAT MATERIEL-MOBILIER	500.00		500.00	326.20
353.3186	ASSURANCES	700.00		650.00	599.51
353.4356	FACTURATION SERVICES A DES TIERS		800.00		-875.20
354	Bâtiment-Restaurant Buvette de la Plage (rte Suisse 58)	60'600.00	63'600.00	56'600.00	57'829.75
				-63'600.00	-109'500.00
354.3121	ACHAT & CONSOMMATION EAU			100.00	
354.3141	ENTR.-NETTOYAGE+-ACHAT MATERIEL-MOBILIER	7'000.00		3'000.00	4'788.90
354.3185	HONORAIRES REGIE	2'400.00		2'400.00	2'261.70
354.3186	PRIMES ASSURANCES	1'700.00		1'600.00	1'279.15
354.3312.009	AMORT. OBLIG. CHARGES INVEST. ADM.RENOVATION BUVETTE DE LA PLAGE	49'500.00		49'500.00	49'500.00
354.4271	LOYER		63'600.00	-63'600.00	-60'000.00
354.4803	PRELEV. FONDS RESERVE RENOV. BÂT.BUVETTE				-49'500.00
355	Bâtiment- Ecole (ch. des Pins 1)	72'200.00	80'000.00	40'700.00	45'740.17
				-80'800.00	-80'799.80
355.3069.001	FRAIS DIVERS	100.00			
355.3121	ACHAT & CONSOMMATION EAU	1'000.00		600.00	906.30
355.3123	ACHAT & CONSOMMATION ELECTRICITE	6'000.00		6'000.00	62.90
355.3124	ACHAT & CONSOMMATION COMBUSTIBLE	20'000.00		10'000.00	25'523.05
355.3141	ENTR.-NETTOYAGE+-ACHAT MATERIEL-MOBILIER	40'000.00		20'000.00	15'170.80
355.3185	HONORAIRES	100.00		100.00	30.15
355.3186	PRIMES ASSURANCES	5'000.00		4'000.00	4'046.97
355.4271	LOYER		80'000.00	-80'800.00	-80'730.20
355.4351	VENTES ET PRESTATIONS DE SERVICE				-69.60
356	Bâtiment-Ecole la Tanière (UAPE) (ch. des Pins 3)	101'534.61	59'200.00	86'804.00	128'029.90
				-59'200.00	-162'483.35
356.3121	ACHAT & CONSOMMATION EAU	600.00		600.00	
356.3123	ACHAT & CONSOMMATION ELECTRICITE	3'500.00		6'000.00	2'636.15
356.3141	ENTR.-NETTOYAGE+-ACHAT MATERIEL-MOBILIER	30'000.00		21'000.00	21'211.20
356.3170	RECEPTION & MANIFESTATION			100.00	
356.3182	TELEPHONES			100.00	
356.3186	PRIMES ASSURANCES	2'000.00		1'000.00	899.20
356.3312.018	AMORT. OBLIG. CHARGES INVEST. ADM. 60'000/prvis 29/2018+1'680'120 35/2019	65'434.61		58'004.00	103'283.35
356.4271	LOYERS PART. APEJ		40'000.00	-40'000.00	-40'000.00
356.4356	FACTURATION SERVICES A DES TIERS APEJ NETTOYAGES LOCAUX		19'200.00	-19'200.00	-19'200.00
356.4803	PRELEV. FONDS RESERVE CONSTR. BÂT.				-103'283.35
357	Bâtiment-Pavillon Central (rte Suisse)	2'100.00		7'250.00	1'594.35
357.3121	ACHAT & CONSOMMATION EAU(pris en charge par EIPT)			600.00	
357.3123	ACHAT & CONSOMMATION ELECTRICITE(pris en charge par EIPT)			500.00	
357.3141	ENTR.-NETTOYAGE+-ACHAT MATERIEL-MOBILIER	1'800.00		6'000.00	1'499.75
357.3186	PRIMES ASSURANCES	300.00		150.00	94.60
358	Bâtiment-Pavillon Pêcherie (rte Suisse 60)	1'550.00	12'000.00	450.00	
				-6'000.00	
358.3141	ENTR.-NETTOYAGE+-ACHAT MATERIEL-MOBILIER	1'000.00			
358.3185	HONORAIRES REGIE	500.00		300.00	
358.3186	PRIMES ASSURANCES	50.00		150.00	
358.4271	LOYERS		12'000.00	-6'000.00	

		Budget 2024		Budget 2023	Comptes 2022
		Charges	Revenus		
359	Bâtiment-Immeuble Floréal	261'365.60	102'500.00	218'500.00	1'500'006.95
	(ch.des Traités/Impasse Puits-Ballant)			-120'000.00	
359.3069.001	FRAIS DIVERS	100.00			6.95
359.3121	ACHAT & CONSOMMATION EAU	1'000.00		1'000.00	
359.3123	ACHAT & CONSOMMATION ELECTRICITE	6'000.00		5'000.00	
359.3124	ACHAT & CONSOMMATION COMBUSTIBLE	20'000.00		10'000.00	
359.3141	ENTR.-NETTOYAGE+-ACHAT MATERIEL-MOBILIER	56'000.00		120'000.00	
359.3185.001	HONORAIRES REGIE	3'700.00		4'500.00	
359.3185.002	HONORAIRES ET FRAIS D'EXPERTISES	30'000.00		20'000.00	
359.3185.003	HONORAIRES DROIT PREEMPTION			50'000.00	
359.3186	ASSURANCES	4'000.00		8'000.00	
359.3303.031	AMORT. OBLIG. CHARGES INVEST. FINAN./Péavis 12/10.08.22/bâtim. parcelle 139	140'565.60			
359.3803	ATTRIBUTIONS RESERVES				1'500'000.00
359.4271	LOYERS		102'000.00	-120'000.00	
359.4272	MACHINES A LAVER		500.00		

Commune de Tannay

Tableau du budget

		Budget 2024		Budget 2023	Comptes 2022
		Charges	Revenus		
4	Travaux	904'900.00	384'300.00	883'202.00	1'164'676.91
				-676'300.00	-977'019.69
41	Service technique	23'000.00	82'200.00	30'000.00	25'709.15
				-92'000.00	-98'509.15
410	Service technique	23'000.00	82'200.00	30'000.00	25'709.15
				-92'000.00	-98'509.15
410.3102.001	FRAIS ANNONCES (avis d'enquêtes)	8'000.00		10'000.00	5'307.05
410.3185	HONORAIRES & FRAIS EXPERTISES (constructions-oppositions-expertises)	15'000.00		20'000.00	19'122.60
410.3189.001	PREST. DE TIERS (STI + honoraires divers)				1'279.50
410.4313	PERMIS CONSTRUIRE + D'HABITER		80'000.00	-90'000.00	-96'859.15
410.4319	EMOLUMENTS ADMINISTRATIFS (autorisations-frais adm permis-autor.)		2'200.00	-2'000.00	-1'650.00
42	Service de l'urbanisme	78'000.00	32'500.00	85'000.00	78'968.40
				-25'000.00	
420	Service de l'urbanisme	71'000.00	32'500.00	85'000.00	74'298.75
				-25'000.00	
420.3185	HONORAIRES & FRAIS EXPERTISES	65'000.00		75'000.00	68'485.10
420.3189	SIT (serv. informatique du territoire)	6'000.00		10'000.00	5'813.65
420.4516	PART. CANTON		32'500.00	-25'000.00	
421	Environnement-développement durable	7'000.00			4'669.65
421.3185	HONORAIRES & FRAIS D'EXPERTISES(études-projets)	6'000.00			4'469.65
421.3189	FRAIS DIVERS	1'000.00			200.00
43	Routes	134'600.00	100.00	153'112.00	113'035.84
				-100.00	-806.05
430	Routes	134'600.00	100.00	153'112.00	113'035.84
				-100.00	-806.05
430.3123	ACHAT & CONSOMMATION ELECTRICITE	26'000.00		21'000.00	15'237.20
430.3142.002	ENTR. RESEAU ROUTIER	40'000.00		10'000.00	11'725.05
430.3142.003	PART. NETTOYEUSE- BALAYEUSE INTERCOM.	20'000.00		18'120.00	
430.3142.004	DENEIGEMENT	2'500.00		3'700.00	975.90
430.3143	ENTR.-ACHATS SIGNAL. RTES & ECLAR. PUBL.	20'000.00		61'100.00	26'304.79
430.3154	ENTR.-ACHATS MACHINES & VEHICULES	20'000.00		18'000.00	48'502.00
430.3185	HONORAIRES & FRAIS EXPERTISES	1'500.00		1'500.00	5'880.00
430.3186	PRIMES ASSURANCES	4'100.00		5'000.00	4'017.60
430.3192	TAXES S/VEHICULES A MOTEUR	500.00		500.00	393.30
430.3311.011	AMORT. OBLIG. CHARGES INVEST. ADM.			14'192.00	
430.4362	ROUTES-CARREF. DUVILLARD-PREAV. 14/20'				
	REMBOURSEMENT DE FRAIS PAR DES TIERS		100.00	-100.00	-806.05
44	Parcs, promenades, cimetière	83'000.00	9'300.00	56'300.00	69'871.31
				-10'500.00	-15'545.70
440	Parcs, promenades, places	75'300.00	6'300.00	47'500.00	60'596.11
				-9'500.00	-14'679.75
440.3121	ACHAT & CONSOMMATION EAU	100.00		100.00	56.65
440.3123	ACHAT & CONSOMMATION ELECTRICITE	1'200.00		900.00	903.80
440.3134	APPROVISIONNEMENT DES JARDINS	14'000.00		11'000.00	10'327.35
440.3145	ENTRETIEN PARCS & ZONE LOISIRS	50'000.00		35'000.00	35'833.31
440.3185	HONORAIRES & FRAIS D'EXPERTISES	10'000.00		500.00	
440.3809	ATTRIBUTIONS RESERVES				13'475.00
440.4309	TAXE COMPENSATOIRE (ARBRE)		5'000.00	-8'000.00	-13'475.00
440.4313	EMOLUMENT TAXE COMPENSATOIRE (ARBRE)		400.00	-600.00	-450.00
440.4909	IMPUTATIONS TAXE REG. TAXE SEJOUR 15%		900.00	-900.00	-754.75

		Budget 2024		Budget 2023	Comptes 2022
		Charges	Revenus		
441	Cimetière	7'700.00	3'000.00	8'800.00	9'275.20
				-1'000.00	-865.95
441.3145	ENTRETIEN CIMETIERE	2'000.00		3'500.00	5'149.70
441.3185	HONORAIRES & FRAIS EXPERTISES	2'000.00		2'000.00	1'226.85
441.3516	CENTRE FUNERAIRE REGIONAL NYON-ROLLE	3'700.00		3'300.00	2'898.65
441.4272	CONCESSIONS CIMETIERE ET COLOMBARIUM		3'000.00	-1'000.00	-865.95
45	Ordures ménagères et déchets	300'300.00	260'200.00	286'800.00	302'893.21
				-296'700.00	-296'675.14
450	DECHETS INCINERABLES (financés par la taxe causale)	111'500.00	259'200.00	113'900.00	130'332.24
				-295'700.00	-295'374.79
450.3185	HONORAIRES	6'500.00		6'500.00	6'051.65
450.3188.017	ACHAT SACS TAXES (BLANCS)	2'500.00		2'500.00	2'252.11
450.3188.110	TRANSPORT ORDURES MENAGERES	2'500.00		2'500.00	2'245.80
450.3188.111	COLLECTE DES ORDURES MENAGERES	42'000.00		42'000.00	41'986.20
450.3188.112	TRAITEMENT & INCINERA. ORDURES MENAGERES	40'000.00		43'000.00	38'870.90
450.3188.810	COLLECTE DECHETS ENCOMBRANTS (+60cm) (écurie-chevaux)	10'000.00		10'000.00	9'693.00
450.3191	TVA S/ELIMINATION DES DECHETS(dès 2018 taxe forfaitaire 2.8 %)	8'000.00		7'400.00	7'378.14
450.3809	ATTR. FDS RESERVE DECHETS INCINERABLES				21'854.44
450.4342.001	TAXES FORFAITAIRES S/DECHETS		175'000.00	-170'000.00	-174'459.20
450.4342.002	TVA S/TAXES FORFAITAIRES S/DECHETS		14'000.00	-13'100.00	-13'449.30
450.4356	FACTURATION SERVICE A DES TIERS		100.00		
450.4362.001	FACTURATION SACS POUBELLES A DES TIERS			-100.00	-175.00
450.4362.004	RETROCESSION SADEC (taxe au sac)		70'000.00	-80'000.00	-75'316.70
450.4362.005	RETROCESSION COMPOSTABLE (CTS)		100.00	-500.00	-104.59
450.4909	IMPUTATION EXONER. TAXE DECHET SOCIAL			-32'000.00	-31'870.00
451	DECHETS VALORISABLE-INFRASTR (dont financ. est assuré p/taxe déchet)	181'000.00	500.00	161'000.00	165'892.55
				-500.00	-850.00
451.3069.001	FRAIS DIVERS (cartes d'accès)	1'000.00		1'000.00	1'292.40
451.3188.041	PART. DECHETTERIE INTERCOMMUNALE	155'000.00		135'000.00	139'600.15
451.3311.012	AMORT. OBLIG. CHARGES INVEST. ADM.DECHET. INTERC.-PREAV.50-2014	25'000.00		25'000.00	
451.3312.012	AMORT. OBLIG. CHARGES INVEST. ADM. DECHETTERIE-PV 50/2014				25'000.00
451.4359	VENTES CARTES DECHETTERIE		500.00	-500.00	-850.00
452	DECHETS MENAGERS SPECIAUX	7'800.00	500.00	11'900.00	6'668.42
				-500.00	-450.35
452.3188.100	POUBELLES SACS VOIRIE + CHIENS	1'500.00		2'000.00	1'495.97
452.3188.211	COMPOSTABLES TRANSP. & ELIMINATION	3'000.00		5'500.00	2'488.10
452.3188.310	CARNES DECHETS - TRANSP. & ELIMINATION(entr. Valorsa + Joly)	500.00		500.00	848.75
452.3188.511	VOIRIE DECHETS - TRANSP. & ELIMINATION(Entr. Sadec + Odelet)	2'500.00		3'500.00	1'445.70
452.3188.611	PAPIER ARCHIVES - TRANSP. & ELIMINATION	300.00		400.00	389.90
452.4362.001	FACTURATION SERVICES A DES TIERS		500.00	-500.00	-450.35
46	Réseau d'égouts et d'épuration	257'000.00		252'000.00	257'053.40
				-252'000.00	-257'053.40
460	Réseaux d'égouts et d'épuration	257'000.00		252'000.00	257'053.40
				-252'000.00	-257'053.40
460.3144	ENTRETIEN RESEAU	2'000.00		2'000.00	
460.3526.002	SITSE	255'000.00		250'000.00	257'053.40
460.4804	PRELEVEMENT SUR FOND DE RESERVE			-252'000.00	-257'053.40

Commune de Tannay

Tableau du budget

		Budget 2024		Budget 2023	Comptes 2022
		Charges	Revenus		
47	Cours d'eau, rives,ports, zone lacustre	29'000.00		19'990.00	317'145.60 -308'430.25
470	Cours d'eau et rives	7'000.00		5'000.00	7'131.65
470.3147	ENTRETIEN COURS D'EAU	5'000.00		2'000.00	6'711.60
470.3148	ENTRETIEN RIVES DU LAC	2'000.00		3'000.00	420.05
471	Port (ancien)			3'000.00	4'583.70 -3'000.00
471.3121	ACHAT & CONSOMMATION EAU			1'000.00	913.55
471.3123	ACHAT & CONSOMMATION ELECTRICITE			1'000.00	591.60
471.3141.001	ENTRETIEN TERRAIN			1'000.00	1'063.05
471.3141.003	ENTRETIEN DU PORT				1'615.50
471.3516	PART. A DES CHARGES CANTONALES				400.00
471.4272.004	LOCATIONS PARKING BENUYER				-3'000.00
472	Zone lacustre projet-étudeport du Torry interc. Mies-Tannay	22'000.00		11'990.00	305'430.25 -305'430.25
472.3170	RECEPTIONS & MANIFESTATIONS	20'000.00		3'000.00	
472.3189	FRAIS DIVERS- PREST. TIERS ZONE LACUSTRE	2'000.00		2'000.00	
472.3309.020	AMORT. OBLIG. CHARGES INVEST. FINAN. /préavis 27/2018+ 21/2018-zone lacustre			6'990.00	305'430.25
472.4804	ATTRIBUTION PRELV. S/FDS RESERVE				-305'430.25

Tableau du budget

		Budget 2024		Budget 2023	Comptes 2022
		Charges	Revenus		
5	Instruction publique et cultes	962'800.00		945'390.00	804'237.73
				-2'300.00	
51	Enseignement primaire	491'800.00		482'100.00	399'602.40
512	Enseignement primaire	473'300.00		478'500.00	394'454.40
512.3069	FRAIS DIVERS	2'000.00		1'000.00	
512.3111	ACHATS MOBILIER -MACH.-EQUIP. SCOLAIRE	5'000.00		3'000.00	
512.3170	RECEPTION & MANIFESTATIONS	1'500.00		500.00	
512.3182	REDEVANCE RADIO	300.00		300.00	227.20
512.3522	PARTICIPATION APEJ	464'500.00		473'700.00	394'227.20
513	Accueil collectif parascolaire (UAPE)	18'500.00		3'600.00	5'148.00
513.3069	FRAIS DIVERS	2'000.00		500.00	
513.3111	ACHAT MOBIL-MACHINES-EQUIP. BUREAU	15'000.00		3'000.00	5'148.00
513.3170	RECEPTION & MANIFESTATIONS	1'500.00		100.00	
52	Enseignement secondaire	433'000.00		426'000.00	367'132.68
520	Enseignement secondaire	433'000.00		426'000.00	367'132.68
520.3523	PARTICIPATION APEJ	433'000.00		426'000.00	367'132.68
53	Enseignement spécialisé			-2'300.00	
530	Enseignement spécialisé			-2'300.00	
530.4512	PART. DU CANTON CHARGES			-2'300.00	
54	Office d'orientation professionnelle	2'700.00		2'430.00	2'446.90
540	Orientation professionnelle	2'700.00		2'430.00	2'446.90
540.3522	PART. ORIENTATION PROF. NYON	2'700.00		2'430.00	2'446.90
56	Service médical et dentaire	7'300.00		6'910.00	6'904.80
560	Service médical et dentaire	7'300.00		6'910.00	6'904.80
560.3524	PART. CLINIQUE DENT. SCOLAIRE	7'300.00		6'910.00	6'904.80
58	Temples et cultes	28'000.00		27'950.00	28'150.95
580	Temples et cultes	28'000.00		27'950.00	28'150.95
580.3522	PART. TEMPLES ET CULTES	28'000.00		27'950.00	28'150.95

Commune de Tannay

Tableau du budget

		Budget 2024		Budget 2023	Comptes 2022
		Charges	Revenus		
6	Police	601'200.00	38'700.00	555'600.00	564'259.65
				-31'800.00	-38'674.12
61	Corps de police	505'000.00	19'200.00	466'000.00	486'475.05
				-12'200.00	-18'063.02
610	Police communale / service de sécurité	505'000.00	19'200.00	466'000.00	486'475.05
				-12'200.00	-18'063.02
610.3069.001	FRAIS DIVERS	1'000.00		2'000.00	1'432.40
610.3185.010	HONORAIRES SECURITE COMM. PARKINGS	4'000.00		4'000.00	2'444.75
610.3185.011	HONORAIRES SECURITE COMM. DIVERSES	110'000.00		110'000.00	105'339.90
610.3185.012	PART. PEREQUATION FIN. (REF. POLICIERE)	390'000.00		350'000.00	377'042.00
610.3185.013	PART. PEREQUATION FIN. (REF. POLICIERE) (année précédente)				216.00
610.4312	EMOLUMENTS PERMISSION PROL. D'OUVERTURE		200.00	-200.00	-500.00
610.4352	VENTE MACARON PARKING		9'000.00	-8'000.00	-8'605.00
610.4370	AMENDES COMMUNALES/SENTENCES		10'000.00	-4'000.00	-8'958.02
62	Contrôle des habitants	12'500.00	19'000.00	11'500.00	12'707.30
				-19'500.00	-20'563.10
620	Contrôle des habitants	12'500.00	19'000.00	11'500.00	12'707.30
				-19'500.00	-20'563.10
620.3511	DECOMPTE CANTON CONTROLE DES HABITANTS	1'500.00		1'500.00	1'321.10
620.3512	DECOMPTE CANTON BUREAU ETRANGERS	11'000.00		10'000.00	11'386.20
620.4311	EMOLUMENTS CHANCELLERIE CHE		5'000.00	-5'500.00	-5'493.10
620.4312	EMOLUMENTS CHANCELLERIE BE		14'000.00	-14'000.00	-15'070.00
65	Défense contre l'incendie	45'400.00		42'100.00	33'303.20
650	Défense contre l'incendie	45'400.00		42'100.00	33'303.20
650.3170	RECEPTIONS & MANIFESTATIONS	2'000.00		2'000.00	1'600.00
650.3185	PRESTATIONS + INTERV. SERVICE DU FEU	500.00		200.00	
650.3521	PARTICIPATION AU CDISTS	42'900.00		39'900.00	31'703.20
66	Protection civile	38'300.00	500.00	36'000.00	31'774.10
				-100.00	-48.00
660	Protection civile	38'300.00	500.00	36'000.00	31'774.10
				-100.00	-48.00
660.3521	PARTICIPATION ORPC	38'300.00		36'000.00	31'774.10
660.4272	LOCATIONS LOCAUX ABRIS PC + SIRENE		500.00	-100.00	-48.00

		Budget 2024		Budget 2023	Comptes 2022
		Charges	Revenus		
7	Sécurité sociale	6'182'800.00		4'841'010.00	5'846'011.83
71	Service social	479'800.00		441'010.00	396'038.23
710	Service social	479'800.00		441'010.00	396'038.23
710.3525	PART. APEJ (accueil)	431'800.00		393'700.00	353'263.23
710.3654	PART. AIDES SANTE PUBL.	9'000.00		7'080.00	2'685.00
710.3655	PART. AIDE ET PREVOYANCE SOCIALE	8'600.00		8'230.00	8'220.00
710.3909.001	IMPUTATION INTERNE EXONER. TAXE DECHËT	30'400.00		32'000.00	31'870.00
72	Prévoyance sociale	5'703'000.00		4'400'000.00	5'449'973.60
720	Prévoyance sociale	5'703'000.00		4'400'000.00	5'449'973.60
720.3515.001	PART. CHARGES CANT. PEREQUAT. (DIRECTE)	5'700'000.00		4'400'000.00	5'446'972.00
720.3515.002	PART. CHARGES CANT. PEREQUAT. (DIRECTE) (année précédente)	3'000.00			3'001.60

Commune de Tannay
Récapitulation par direction

		Budget 2024		Budget 2023	Comptes 2022
		Charges	Revenus		
1	Administration générale	2'099'200.00	26'700.00	2'000'500.00 -29'600.00	1'767'196.02 -56'157.00
2	Finances	3'684'700.00	14'134'700.00	3'496'000.00 -12'035'326.00	3'861'338.78 -14'153'833.41
3	Domaines et bâtiments	853'050.21	871'520.00	694'354.00 -883'980.00	2'167'237.13 -1'132'900.80
4	Travaux	904'900.00	384'300.00	883'202.00 -676'300.00	1'164'676.91 -977'019.69
5	Instruction publique et cultes	962'800.00		945'390.00 -2'300.00	804'237.73
6	Police	601'200.00	38'700.00	555'600.00 -31'800.00	564'259.65 -38'674.12
7	Sécurité sociale	6'182'800.00		4'841'010.00	5'846'011.83
Totaux		15'288'650.21	15'455'920.00	13'416'056.00 -13'659'306.00	16'174'958.05 -16'358'585.02
Excédent de charges					
Excédent de revenus		167'269.79		243'250.00	183'626.97
		15'455'920.00	15'455'920.00	13'659'306.00 13'659'306.00	16'358'585.02 16'358'585.02

PLAN DES INVESTISSEMENTS 2023 -2028

BÂTIMENTS ET CONSTRUCTIONS		2023	2024	2025	2026	2027	2028	Total	Remarques
503	BÂTIMENT VOIRIE Lieu: bas du parc du château Nouvelle construction				700 000,00			700 000,00	Déplacement voirie
503	BÂTIMENT "Floréal" Lieu : ch. des Traités 3-5 / Impasse Puits-Ballant 10 Achat immeuble et rénovations	7 000 000,00	1 000 000,00	1 000 000,00				9 000 000,00	9 logements
503	BÂTIMENTS PÊCHERIE Lieu : zone lacustre Nouvelle construction	360 000,00						360 000,00	Terminé
503	BÂTIMENTS CENTRE DU VILLAGE Lieu : rte J.-L. Duvillard Panneaux photovoltaïques	95 000,00						95 000,00	Terminé
503	BÂTIMENTS CHÂTEAU Lieu : rte du Village 2 Nouvelle chaufferie	358 000,00						358 000,00	Terminé
TOTAL		7 813 000,00	1 000 000,00	1 000 000,00	700 000,00			10 513 000,00	
PORT-RIVES DU LAC-ROUTES - PARCS		2023	2024	2025	2026	2027	2028	Total	Remarques
501	PORT TORRY Nouvelle construction	3 250 000,00						3 250 000,00	Terminé
501	RUISSEAU DU TORRY Nouveaux enrochements pour remise en état		85 000,00					85 000,00	Remise en état pour reprise SITSE
501	RUISSEAU DU TORRY Renaturation Lieu: embouchure côté lac	20 000,00	45 000,00					65 000,00	95% subsides du Canton
501	ROUTES Lieu : ch. des Molards, ch. des Vallières			50 000,00	500 000,00			550 000,00	Sécurité-aménagements
501	ROUTES RC3 Lieu : rte cant. Tannay-Chav.-des Bois -déchetterie			50 000,00	50 000,00			100 000,00	Réfection
501	ROUTES Eclairage public		250 000,00					250 000,00	Economies d'énergie en 2025
501	ROUTES Route de St-Cergue revêtement phonoabsorbant								devis inconnu
501	PARC CHÂTEAU Réfection des chemins piétons		50 000,00					50 000,00	Stabilisation chemins
501	ROUTES Parking ancienne déchetterie		65 000,00					65 000,00	Réfection surface
501	ZONE PORTUAIRE Aménagement accès entre RC1 et zone portuaire - buvette - terrasse		550 000,00					550 000,00	Accès port-buvette
TOTAL		3 270 000,00	1 045 000,00	100 000,00	550 000,00			4 965 000,00	
MOBILIER-MACHINES-VEHICULES		2023	2024	2025	2026	2027	2028	Total	Remarques
506									
TOTAL									
TOTAL GENERAL		11 083 000,00	2 045 000,00	1 100 000,00	1 250 000,00			15 478 000,00	