



Commune de Tannay

COMMUNE DE TANNAY

Préavis N° 53/25

Préavis relatif aux comptes 2024

Délégué municipal : Claus Hässig

Séance de la commission de gestion le 26 mai 2025

Préavis présenté en séance du Conseil communal le 16 juin 2025

Route F.-L.-Duvillard 6 - 1295 TANNAY

♦ Téléphone 022 960 95 55 ♦ E-mail: greffe@tannay.ch ♦ www.tannay.ch
Ouvertures: mercredi et vendredi de 08h00 à 12h00

Monsieur le Président,
Mesdames et Messieurs les Conseillers,

Le total des charges 2024 est de 14'765'923.53 CHF, contre 15'662'970.47 CHF en 2023, soit une diminution de 5.7%.

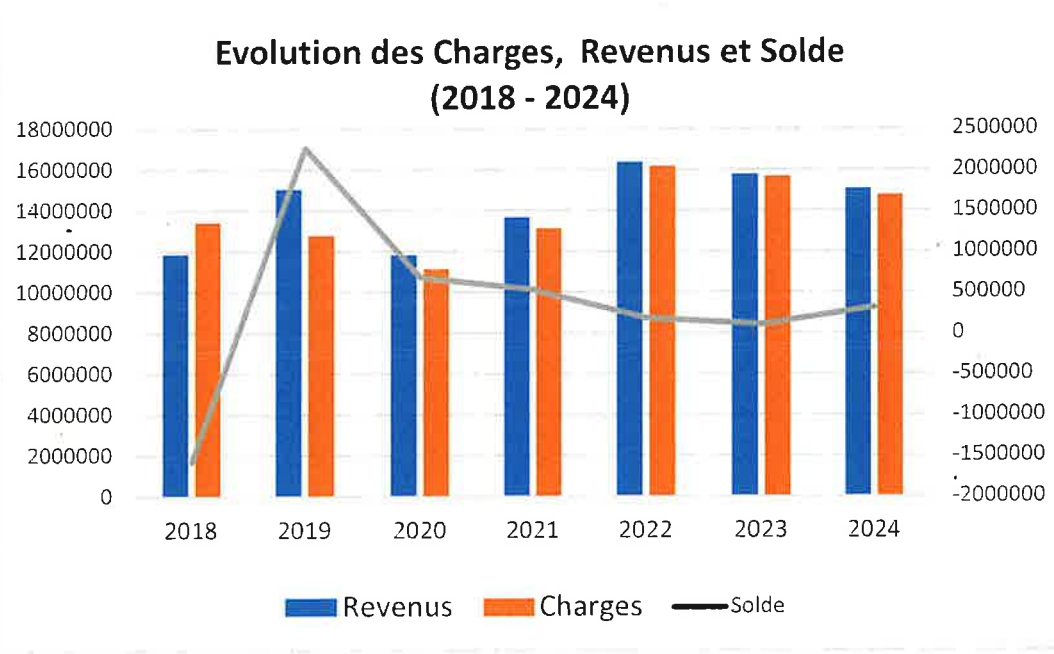
Le total des revenus est de 15'055'638.82 CHF, contre 15'767'310.59 CHF en 2023, soit une diminution de 4.5%.

Les comptes de l'exercice 2024 affichent un **bénéfice de 289'715.29 CHF**, soit 1.9% du budget.

La diminution du volume budgétaire est due principalement à une baisse des rentrées fiscales. Celle-ci avait été prévue et les dépenses ont été ajustées. Les finances communales ont ainsi su garder pour 2024 une bonne stabilité.

Le résultat obtenu permettra à la Municipalité de poursuivre ses objectifs budgétaires qui sont l'équilibre des comptes et la diminution progressive de la dette contractée pour les grands projets d'investissements de 2022 et 2023. Le but est d'assurer une marge de manœuvre suffisante pour pouvoir engager les investissements nécessaires dans les infrastructures au cours des prochaines années.

Le graphique ci-dessous permet de situer les résultats financiers de 2024 par rapport aux années précédentes.



Graphique 1 : Le montant des charges et recettes est indiquée sur l'axe à gauche. Le résultat annuel est indiqué sur l'axe de droite. Depuis 2021, les comptes affichent des bénéfices annuels entre 100 et 300 mille francs, ce qui permet de financer l'entretien des infrastructures communales.

Comme pour les années précédentes, du côté des recettes, ce sont avant tout les revenus d'impôts qui déterminent la hauteur du budget communal. Du côté des charges, ce sont les péréquations cantonales qui déterminent le disponible pour les dépenses.

Voici plus en détails ces deux composantes essentielles des comptes communaux que sont les revenus d'impôts et les péréquations :

Revenus d'impôts

Les recettes fiscales se montent en 2024 à 12'883'416.08 CHF, contre 13'427'683.64 CHF en 2023. Elles affichent pour une deuxième année de suite une légère diminution, soit 4.05 % par rapport à 2023 (de 2023 à 2022 : 1,81 %). La perception d'impôts reste le pilier central des finances communales qui en dépendent à 85,5% pour leurs revenus. Ce taux avait été de 85,2% en 2023.

On peut faire état d'une évolution contrastée pour les divers postes des recettes fiscales.

Ainsi, l'impôt sur le revenu a baissé de 2023 à 2024 de 7,18 %, soit de 637'086.86 CHF, pour arriver au montant final de 8'234'795.73 CHF. Cet impôt avait augmenté entre 2022 et 2023 de 5.39 %. Il contribue, en 2024, pour 64 % aux recettes fiscales.

Proche de cette catégorie d'impôt, notons que l'impôt sur la dépense a augmenté de 23,15 % pour s'établir à 319'599.35 CHF.

L'impôt sur la fortune a augmenté de 10.61%. Il contribue à hauteur de 2'096'125.85 CHF au budget communal. Sa part dans les revenus fiscaux est 16,26 %.

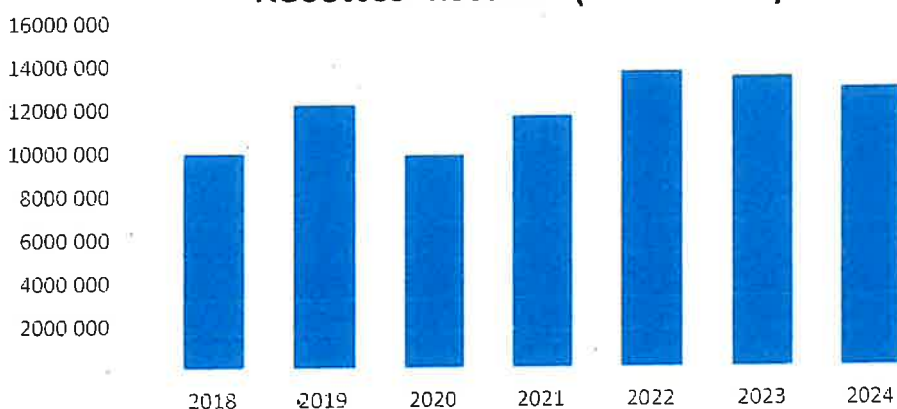
Une autre recette importante est constituée par l'impôt foncier : ce dernier a augmenté de 2.89 % et s'établit à 1'002'408.00 CHF, soit 7,78 % des recettes fiscales

D'autres postes sont marqués par une grande volatilité : ainsi, l'impôt sur le bénéfice a baissé de 47.13%, et celui sur les gains immobiliers de 33.97 %. Ces postes pèsent toutefois moins lourds au budget, avec respectivement CHF 176'605.00 CHF et 362'223.95 CHF.

Les impôts sur le revenu, la fortune et l'impôt foncier contribuent ainsi de manière décisive à la relative stabilité des comptes communaux.

Rappelons que les recettes fiscales 2022 avaient enregistré une hausse inattendue de 19,2 % par rapport à 2021, ce qui a constitué un saut exceptionnel. Les diminutions intervenues en 2023 et 2024 doivent être interprétées comme un retour à la normalité.

Recettes fiscales (2018-2024)



Graphique 2 : La tendance générale des revenus d'impôts tend à se stabiliser avec une légère tendance dégressive depuis 2022.

Péréquations

Le total des péréquations se monte à 8'373'416.00 CHF, ce qui correspond à 57 % des charges pour 2024 et 66 % des recettes d'impôts nets.

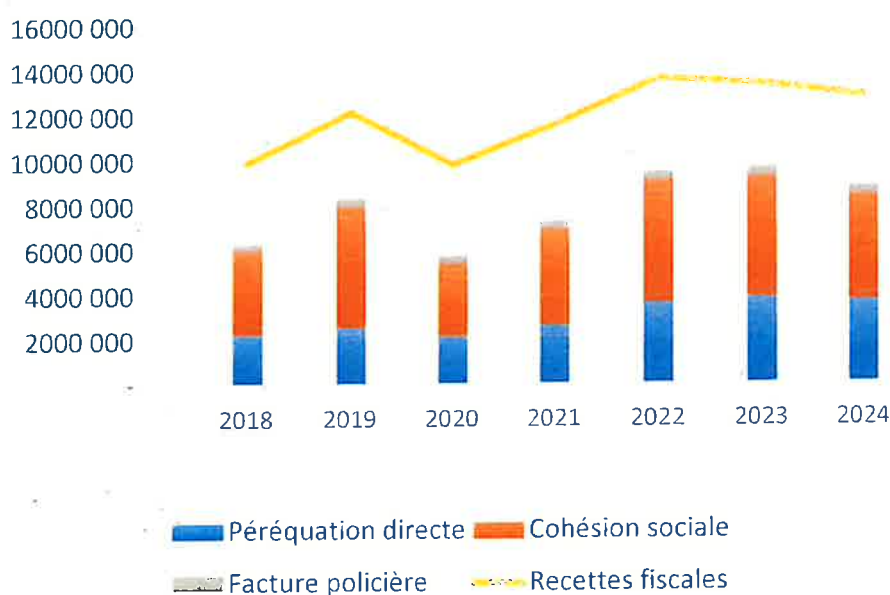
Rappelons qu'en 2023, ce montant avait été de 9'633'119.00 CHF, soit 61% des charges et 72% des recettes fiscales.

La péréquation directe 2024 est de 3'318'097.00 CHF, celle de la participation à la cohésion sociale de 4'683'011.00 CHF et la facture policière de 372'309.00 CHF.

Pour 2023, les montants avaient été respectivement de 3'876'365.00 CHF, de 5'374'123.00 CHF et de 382'631.00 CHF. Ce sont les effets de la Nouvelle Péréquation Intercommunale Vaudoise (NPIV) qui expliquent la modification des rapports entre la péréquation directe et celle de la cohésion sociale.

Les péréquations 2024 ont ainsi diminué de 13.08 % par rapport à 2023.

Evolution des péréquations et impôts (2018- 2024)



Graphique 3 : L'augmentation des péréquations est stoppée. Le poids de la facture de cohésion sociale tend à diminuer par rapport à la péréquation directe en lien avec la population.

Charges et résultat

Le graphique suivant montre la répartition des charges 2024 entre les grands postes.

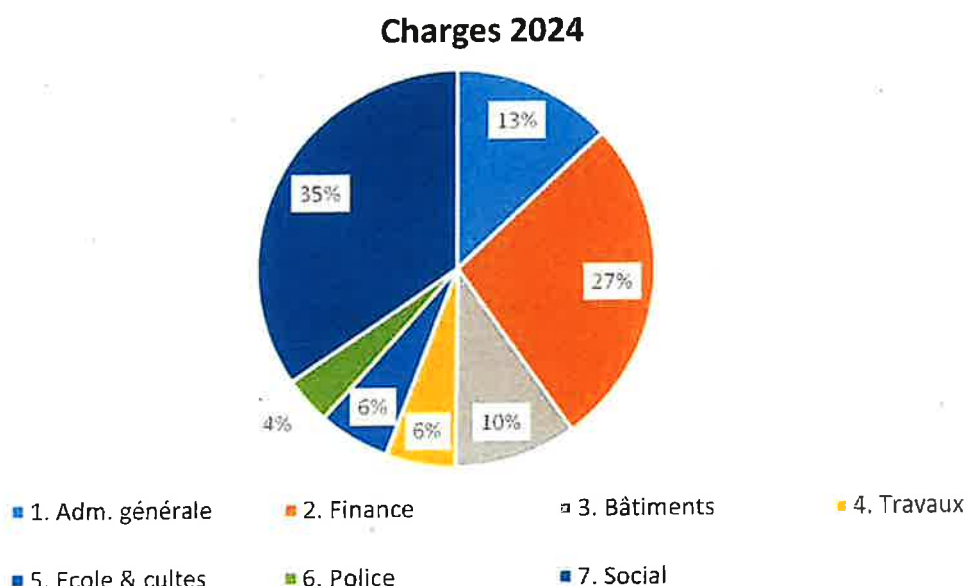
Ce graphique permet de bien identifier les charges des comptes communaux qui échappent largement au contrôle de la commune.

Comme les années précédentes, les deux centres de coûts les plus importants sont les finances et le social, où s'inscrivent la péréquation directe population et la facture sociale. Ces deux charges péréquatives comptent pour 62% des dépenses communales.

Les dépenses pour la sécurité, qui absorbent 4% des dépenses, sont principalement tributaires de la péréquation cantonale de réforme policière.

L'école et les cultes, qui absorbent 6% des dépenses, suivent l'évolution démographique et relèvent des charges intercommunales obligatoires.

Les seuls domaines dans lesquels la Municipalité dispose d'un levier pour contrôler ses dépenses et agir sur l'équilibre des comptes sont ceux de l'administration générale, des bâtiments et des travaux. Ces trois directions comptent pour 29% des charges communales. Dans deux de ces domaines, ceux de l'administration générale et les travaux, les dépenses sont inférieures aux montants inscrits au budget 2024. Dans le domaine des bâtiments, on constate un dépassement par rapport au budget. Ce dépassement est dû à un amortissement extraordinaire pour le bâtiment du centre du village. Ce dernier n'est pas soumis à l'amortissement obligatoire et son amortissement avait été longtemps en suspens. Mais cet état de fait ne peut plus être retardé : cette construction datant de 1991 devra probablement faire l'objet de travaux de rénovation dans les années à venir. Un premier pas avait déjà été entrepris lors de la clôture des comptes 2023 avec un amortissement de 300'000.00 CHF. Notons que les amortissements non obligatoires ne figurent pas au budget voté, puisqu'ils ne sont décidés qu'au moment de la clôture des comptes en fonction de la situation globale.



Graphique 4 : Les charges liées aux péréquations restent déterminantes du côté des dépenses inscrites aux budget communal.

Bilan, dette et emprunts

Du côté du bilan, c'est en premier lieu le disponible pour couvrir les dépenses, le montant de la dette et les perspectives de son amortissement qui sont au centre de la gestion des finances communales.

L'année budgétaire 2024 se termine avec un capital de 493'663.06 CHF (poste 9290.001 du bilan). La commune a donc une bonne capacité pour financer seule de nouveaux investissements en 2025 sans recourir nécessairement à des emprunts.

La totalité des emprunts à moyen et long terme se monte au 31.12.2024 à 14'250'000.00 CHF, contre 15'750'000.- CHF au 01.01.2024. Rappelons que le plafond d'emprunts pour la législature 2021-2026 est de 22'000'000.- CHF.

Tout au long de l'année, la Municipalité a disposé d'une trésorerie suffisante pour couvrir les charges de fonctionnement et d'investissements. Au 31.12.2024, les disponibilités ont été de 1'120'863.42 CHF (poste 9221 du bilan). La trésorerie a été gérée au plus près en plaçant ses disponibles de mois en mois.

Les revenus des placements sont de 50'826.27 CHF, et la charge financière pour les emprunts est de 120'499.59 CHF. A ce premier montant du côté des recettes, il faut ajouter le versement de 32'500.00 CHF par l'EIPT à la caisse communale pour couvrir les frais d'emprunt de la construction du port, ainsi qu'un petit montant d'intérêts positifs sur emprunt de 773.06 CHF (voir poste 220 des comptes). Le fardeau de la dette est donc faible avec une charge nette de 36'400.26 CHF.

Enfin, concernant le patrimoine communal, il est de 7'886'465.66 CHF pour les terrains et bâtiments du patrimoine financier (dont 6'747'150.00 CHF + 351'302.61 CHF pour Floréal), et de 9'786'733.85 CHF pour le patrimoine administratif.

À la lumière de ce bilan au terme de l'année 2024, la situation financière de la commune demeure saine.

L'année 2024 a confirmé le retour à plus de sérénité et de stabilité pour les finances communales, mouvement amorcé en 2023, ceci malgré les importants investissements effectués pour l'immeuble Floréal et la zone lacustre.

Conclusions

Au vu de ce qui précède, nous vous prions, Monsieur le Président, Mesdames et Messieurs les Conseillers, de prendre les décisions suivantes :

Le Conseil communal de Tannay

vu le préavis n° 53/25 relatif aux comptes communaux 2024
vu le rapport de la Commission de gestion,
ouï les conclusions de la Commission de gestion,
attendu que cet objet a été régulièrement porté à l'ordre du jour,

- **décide d'approuver les comptes communaux 2024 tels que présentés,**
- **de donner décharge à la Municipalité.**

Adopté en séance de Municipalité du 20 mai 2024, pour soumission au Conseil communal de Tannay.

Pour la Municipalité :

La Syndique:
Denise Rudaz



La Secrétaire :
Martine Ray-Suillot



Annexes : Tableau des comptes (annexe 1)
Bilan (annexe 2)
Rapport du fiduciaire (annexe 3)
Tableau des dépenses d'investissements détaillé (annexe 4).



Commune de Tannay

RAPPORT SUR LA VERIFICATION DES

COMPTES ANNUELS

2024

Fiduciaire Heller SA

Fiduciaire Heller SA

Place de la Gare 9
CH-1260 Nyon
Tél. +41 (0)22 994 77 00
www.groupeheller.ch

RAPPORT DE L'AUDITEUR SUR LES COMPTES COMMUNAUX A LA MUNICIPALITE DE LA COMMUNE DE TANNAY

Mesdames, Messieurs,

Conformément au mandat qui nous a été confié, nous avons procédé à un examen succinct des comptes de la Commune comprenant le bilan, le compte de fonctionnement, le tableau des investissements, la liste des engagements hors bilan et le rappel des ententes et associations intercommunales pour l'exercice arrêté au 31 décembre 2024.

Ces comptes annuels relèvent de la responsabilité de la Municipalité de Tannay alors que notre responsabilité consiste à émettre un rapport sur ces comptes annuels communaux sur la base de notre examen succinct.

Nous avons effectué notre examen succinct selon la Norme d'audit suisse 910 Review (examen succinct) des comptes annuels. Cette norme requiert que l'examen succinct soit planifié et réalisé en vue d'obtenir une assurance modérée que les comptes annuels ne comportent pas d'anomalie significative. Un examen succinct comporte essentiellement des entretiens avec la bourse en charge de la tenue des comptes et des procédures analytiques appliquées aux données financières. Il fournit donc un niveau d'assurance moins élevé qu'un audit. Nous avons effectué une review et non un audit et, en conséquence, nous n'exprimons donc pas d'opinion d'audit.

Sur la base de notre examen succinct, nous n'avons pas relevé de faits qui nous laissent à penser que les comptes annuels communaux ne sont pas conformes à la loi sur les communes du 28 février 1956 et au règlement cantonal sur la comptabilité des communes du 14 décembre 1979.

Nyon, le 21 mai 2025

Fiduciaire Heller S.A.


Joseph DELORT
Expert-réviseur agréé
Réviseur responsable

Annexes : Présentation des postes du bilan, inventaire des biens immobiliers de la Commune, tableau de financement
Vérifications effectuées au cours de notre révision
Remarques et observations de l'exercice et suivi de celles des exercices précédents, conclusions
Bilans comparés aux 31 décembre 2024 et 2023,
Comptes de fonctionnement des exercices 2024, 2023 et le budget 2024
Tableau des investissements, la liste des engagements hors bilan et des ententes intercommunales



Commune de Tannay

Analyse détaillée au 31 décembre 2024

- Présentation des postes du bilan
- Tableau de financement
- Résumé des travaux effectués
- Informations diverses, engagements hors bilan
- Remarques et observations de l'exercice et suivi de celles des exercices précédents
- Conclusions

I. BILAN AU 31 DECEMBRE 2024

Nous nous sommes tout d'abord assurés que le bilan au 31 décembre 2023 tel qu'il a été approuvé par le Conseil, a bien été reporté à compte nouveau au 1er janvier 2024

D'autre part, nous avons également constaté que le bilan au 31 décembre 2024 ressort bien des comptes du Grand Livre, régulièrement tenu.

ACTIF

	31-déc-24	31-déc-23
9100.001 Caisse	860.35	1'880.10
Conforme au relevé de caisse du 31 décembre 2024		
9102.001 Banque Cantonale Vaudoise, c/crt N° Z 0311.07.34	26'289.52	38'849.11
Solde conforme au relevé bancaire au 31 décembre 2024		
Intérêts créanciers au 31 décembre : Signature : collective	0.00%	
9102.003 Banque Cantonale Vaudoise, c/encaissements N° C 5444.63.06	179'438.60	333'608.14
Solde conforme au relevé bancaire au 31 décembre 2024		
Intérêts créanciers au 31 décembre : Signature : collective	0.00%	
9102.010 (ex-9104.001 & 9104.004) Banque Raiffeisen, C/c N° 55757-0442	912'814.03	1'479'088.71
Solde conforme au relevé bancaire au 31 décembre 2023		
Intérêts créanciers au 31 décembre : Limite de crédit : Signature : collective	0.00% 1 million	
9102.020 (ex-9105.002) U.B.S. c/loyers 513.681.04 M	1'460.92	1'540.92
Solde conforme au relevé bancaire au 31 décembre 2023		
Intérêts créanciers au 31 décembre : Signature : collective	0.00%	
9102.107 Raiffeisen / plct, N° 238.099.287		4'000'000.00
Placement à terme fixe du 05.12.2023 au 06.01.2024 avec 1.5% d'intérêts.		
Le remboursement a été effectué le 6 janvier 2024		

9111.006

C/crt APEJ (anciennement ASCOT)

Pour rappel L'APEJ a repris les activités de l'ASCOT et l'AJET.

Ludothèque & Bibliothèque	(18'258.46)
Coûts primaires	(410'152.60)
Coûts secondaires	(400'721.57)
Accueil parascolaire primaire	(132'883.17)
Accueil préscolaire	(198'904.77)
Accueil en Milieu Familial	(44'178.94)
Centre d'Animation et Centre des jeunes	(24'408.57)
<i>Sous-total</i>	<i>(1'229'508.08)</i>

Acomptes 2024	1'212'993.37
Location bâtiments à APEJ	139'200.00
<i>Solde selon décompte</i>	<i>122'685.29</i>

Au 31.12.2024, le solde à recevoir de l'APEJ figure dans le compte 9139.002 Produits à recevoir.

En 2023 ce compte était présenté séparément au bilan, voir ci-dessus.

9111.012

CT/CT CLINIQUE DENTAIRE SCOLAIRE

Solde conforme aux compte courants de la Clinique au 31.12.2024

9111.013

C/crt ORPC

Au 31.12.2024, le solde à recevoir lié à l'ORPC figure dans le compte 9139.003 Dépenses de fonctionnement payées d'avance.

En 2023 ce compte était présenté au passif et séparément au bilan, voir ci-dessus.

9111.016

C/crt Régie Burger

Solde de la Régie Burger en faveur de la Commune selon leur décompte valeur 31.12.2024

9112.007

Recette de district

Selon documents de l'Administration Cantonale des Impôts (ACI) - boucllement 2024

	PP-PM-IS	Impôt fédéral anticipé
Arriéré	2'884'682.54	500'791.18
Solde au 31.12.	114'780.57	106'681.15
Impôt forfaitaire	-50'618.71	
Emoluments	-48'674.65	
Acptes reçus en 2024	130'000.00	
Valeur 31 déc.	3'030'169.75	607'472.33

Récapitulation :

Total	3'637'642.08
A déduire : provision pertes s/douteux (estim. ACI)	(338'610.00)
Valeur nette au 31.12.2024	3'299'032.08

31-déc-24

31-déc-23

44'475.98

235.55

1'621.35

448'533.70

378'357.25

3'637'642.08

3'926'530.49

9115.001

Débiteurs divers / gestion informatisée**11'624.60****8'198.00**

Gestion de la facturation des prestations de la commune envers les tiers.
Une liste détaillée des postes-ouverts, d'un même total, nous a été présentée.

A la date de notre contrôle, ces mêmes débiteurs devaient encore CHF 778.95.

9115.002

A.F.C. Impôt anticipé à récupérer**17'789.20****24'899.60**

Impôt anticipé 35 % sur les rendements 2024
La demande de récupération a été faite le 17 avril 2024.

9115.003

Débiteurs divers / manuels**624'051.13****223'098.51**

Une liste détaillée des postes-ouverts, d'un même total, nous a été présentée.
Il s'agit de créances courantes réglées généralement en début d'exercice suivant.

9120.021

Banque Cantonale Vaudoise - dossier 922.23.80**1.00****1.00**

Titres déposés auprès de la Banque Cantonale Vaudoise.

Le détail en est le suivant :

Désignation	Valeur 31.12.2024	Valeur au bilan
2560 act nom BCV CHF 10.--	213'760.00	1.00
264 actions SADEC CHF 100.-	pas de cours	
30 actions CGN SA CHF 25.-	60.00	
1 Part soc. nom Banque Raiffeisen CHF 200.--	pas de cours	
Valeur selon estimation	213'820.00	
Valeur au bilan		1.00

9123.003

Terrain Duvillard /déchetterie**400'000.00****400'000.00**

Sans changement.

9123.008

Achat biens - fonds terrains parcelles 229-232**388'013.05****405'013.05**

	1er janvier	Mvt exercice	31 décembre
Investissement	490'013.05		490'013.05
Amortissement	(85'000.00)	(17'000.00)	(102'000.00)
Comme ci-dessus			388'013.05

9123.02

Bâtiment Floréal- achat-parcelle 139 - Préavis 12/22 - 7'000'000 CHF / 50 ans

	1er janvier	Mvt exercice	31 décembre
Investissement	7'028'280.00		7'028'280.00
Amortissement	(140'565.00)	(140'565.00)	(281'130.00)
Comme ci-dessus			6'747'150.00

31-déc-24

6'747'150.00

31-déc-23

6'887'715.00

9123.0021

BÂTIMENT-FLOREAL-REN. TOITURE-FEN-ISO /préavis 20/2024/633'700.-

	1er janvier	Mvt exercice	31 décembre
Investissement		352'802.61	352'802.61
Amortissement		(1'500.00)	(1'500.00)
Comme ci-dessus			351'302.61

351'302.61

9139.002

PRODUITS A RECEVOIR

	31.12.2024	31.12.2023
Intérêts courus sur placement à terme		2'916.67
APEJ - décompte final 2024	122'685.29	
Commune de Chésereux, Décpte final 2024	4'059.75	
Local VMT, A refacturer électricité 2024	800.00	
Comme ci-dessus	127'545.04	2'916.67

127'545.04

2'916.67

9139.003

DEPENSES DE FONCTIONNEMENT PAYEES D'AVANCE

	31.12.2024
APEJ - Acompte 2025	1'241'793.69
Etat de Vaud - Acompte provisoire Péréquation	1'419'412.40
Swisslife - paiement à double à récupérer	37'569.05
Cons.Régie Eglises Terre Sainte, décpte final 24	4'801.20
ORPC - décompte final 2024	2'783.60
Divers	2'685.32
Comme ci-dessus	2'709'045.26

2'709'045.26

Ce compte a été ouvert en 2024 afin de comptabiliser séparément les montants indiqués ci-dessus.

9141.047

**Etude proj. Requalif. Rte Suisse RCA - PV 52/14 - 62'500 CHF
& 1'116'000 CHF / préavis 3/16 / 30 ans**

	1er janvier	Mvt exercice	31 décembre
Investissement	920'278.59		920'278.59
Participation de tiers	(159'588.37)		(159'588.37)
Amortissement			
Comme ci-dessus			760'690.22

760'690.22

760'690.22

9141.049

Construction déchèterie intercom. - PV 50/14 - 709'315 CHF

	1er janvier	Mvt exercice	31 décembre
Investissement	554'396.80		554'396.80
Subvention cantonale	(124'109.85)		(124'109.85)
Amortissement	(125'000.00)	(25'000.00)	(150'000.00)
Comme ci-dessus			280'286.95

280'286.95

305'286.95

			31-déc-24	31-déc-23
9141.054				
Port-construction & aménagements / 3'250'000 CHF / préavis 61/2021 / 50 ans			3'153'953.00	3'218'000.00
	1er janvier	Mvt exercice	31 décembre	
Investissement	3'250'000.00		3'250'000.00	
Amortissement	(32'000.00)	(64'047.00)	(96'047.00)	
	Comme ci-dessus		3'153'953.00	
9141.055				
Ruisseau du Torry renaturation cours d'eau / 65'000 chf / préavis 15/2022			172'155.00	10'756.25
	1er janvier	Mvt exercice	31 décembre	
Investissement	143'875.40	744'765.95	888'641.35	
Subvention	(133'119.15)	(583'367.20)	(716'486.35)	
	Comme ci-dessus		172'155.00	
9143.001				
Bâtiments administratifs			1.00	1.00
Sans changement				
9143.005				
Centre du Village			1'700'000.00	2'600'000.00
Valeur au 1er janvier	3'200'000.00		3'200'000.00	
Amortissement supplémentaire	(600'000.00)	(900'000.00)	(1'500'000.00)	
Valeur au 31 décembre			1'700'000.00	
9143.032				
Buvette de la plage - rénovation - PV 09/17 - 440'000 CHF			589'670.89	639'170.89
	1er janvier	Mvt exercice	31 décembre	
Investissement	886'670.89		886'670.89	
Amortissement	(247'500.00)	(49'500.00)	(297'000.00)	
	Comme ci-dessus		589'670.89	
9143.036				
Construction & Etude nouvelle UAPE : 60'000 CHF / préavis 29/18			1'825'154.84	1'892'942.84
& 1'680'120 CHF / préavis 35/19 / 30 ans				
	1er janvier	Mvt exercice	31 décembre	
Investissement	2'065'666.99		2'065'666.99	
Subvention	(1'752.80)		(1'752.80)	
Amortissement	(170'971.35)	(67'788.00)	(238'759.35)	
	Comme ci-dessus		1'825'154.84	

			31-déc-24	31-déc-23
9143.039	Construction pavillon central zone lacustre: 260'000 CHF / préavis 64/2021 / 20 ans			
			218'591.50	226'129.50
	1er janvier	Mvt exercice	31 décembre	
Investissement	226'129.50		226'129.50	
Amortissement		(7'538.00)	(7'538.00)	
	Comme ci-dessus		218'591.50	
9143.040	Construction pavillon pêcheur zone lacustre: 380'000 CHF / préavis 10/2022 / 20 ans			
			344'199.90	356'068.90
	1er janvier	Mvt exercice	31 décembre	
Investissement	356'068.90	(11'869.00)	344'199.90	
Amortissement				
	Comme ci-dessus		344'199.90	
9143.041	Bâtiment Château changement chaufferie : 358'000 CHF / préavis 11/2022 / 20 ans			
			355'736.65	350'942.90
	1er janvier	Mvt exercice	31 décembre	
Investissement	350'942.90	4'793.75	355'736.65	
Amortissement				
	Comme ci-dessus		355'736.65	
9143.042	Bâtiment panneaux photovoltaïques : 99'000 CHF / préavis 23/2023 / 10 ans			
			44'472.10	65'680.00
	1er janvier	Mvt exercice	31 décembre	
Investissement	65'680.00		65'680.00	
Amortissement		(21'207.90)	(21'207.90)	
	Comme ci-dessus		44'472.10	
9143.043	BÂT. BUVETTE PLAGE-NOUV.TERRASSE NORD /préav. 34/2024/450'000.-			
			341'820.80	-
	1er janvier	Mvt exercice	31 décembre	
Investissement		341'820.80	341'820.80	
Amortissement				
	Comme ci-dessus		341'820.80	
9146.001	Machines et mobilier à amortir			
			1.00	1.00
Sans changement				

9153.001

Titres patrimoine administratif

Ces titres sont déposés sous dossier auprès de la BCV.
Le détail en est donné ci-après.

Désignation	Valeur 31.12.2023 s/rel. BCV	Valeur au bilan
-------------	---------------------------------	-----------------

1 act	CRIDEC SA CHF 1'000.-	cours inconnu
CHF 3700	Parts Logacop	cours inconnu
CHF 500	part Sté Coop. Asile Marchairuz	cours inconnu

Titres déposés chez SIX SAG AG

7'500 act nom	Rom. Energie Hold.SA de CHF 1.--	322'500.00	1.00
---------------	----------------------------------	------------	------

Titres en main de la commune :

84 act	ARSCO SA, nominal CHF 100.-	cours inconnu	
20 places	Amarrage Coop port Mies-Tannay	cours inconnu	60'000.00
Amortissement suite au refus du projet préavis			(60'000.00)

Valeur selon estimation	322'500.00
-------------------------	------------

Valeur au bilan	1.00
------------------------	-------------

9162.001

Prêt AJET

Prêt à l'association pour l'accueil de jour des enfants de terre sainte
Durée d'un an, avec intérêts à 1.5% annuel.
Remboursé le 11.12.2024.

TOTAL DE L'ACTIF**26'370'531.49****28'620'453.83****31-déc-24****31-déc-23****1.00****1.00****36'988.50**

PASSIF

9200.001

Créanciers courants

2'200.00

47'590.50

Une facture à payer pour le spectacle de Noël

9200.003

Créanciers courants fournisseurs

275'788.36

413'152.29

Il s'agit de factures courantes/décomptes des fournisseurs reçus en fin d'exercice (ou en début d'année suivante) et payées à l'échéance.

9200.004

Créanciers RFFAI

4'845.47

Au 31.12.2024, il s'agit d'un montant à recevoir qui figure dans les débiteurs.

9200.330

CT/CT CCVCAVS

1'098.15

-

Selon décompte final au 31.12.2024

9200.340

CT/CT SWISS LIFE LPP

(1'012.80)

-

Selon décompte final au 31.12.2024

9209.004

Dépôts de garantie

1'120.00

1'120.00

Dépôts contre remise de clés des locaux communaux.

9221

Emprunts à court, moyen et long terme

14'250'000.00

15'750'000.00

Selon tableau page suivante.

9259.001

Passifs transitoires

16'000.00

17'800.00

Intérêts courus et charges payées d'avance au 31.12.2023.

			31-déc-24	31-déc-23
9259.002			858'206.77	1'020.83
Charges de fonctionnement à payer				
	31.12.2024	31.12.2023		
Mies, décpte 2024,renat.Torry P.15/22	744'765.95			
Commune de Mies, balayeuse interco. 2024	24'739.00			
Comm.Commugny, Déchetterie Décompte final 2024	79'752.70			
DISREN	7'768.19			
TVA sur déchetêts - décompte Q4	1'180.93			
Raiffeisen, Impôt anticipé		1'020.83		
Comme ci-dessus	858'206.77	1'020.83		
9259.003			410'837.00	1'752'341.00
Prov. Suppl. facture sociale/péréquaiton				
Soit le solde en faveur du Canton en lien avec le décompte provisoire de la péréquation directe 2024.				
9280			10'062'630.95	10'428'635.97
Réserves				
Selon tableau page suivante.				
9290.001			493'663.06	203'947.77
Capital				
Capital au 1er janvier		203'947.77		
Excédent de revenus / (charges)		289'715.29		
Capital au 31 décembre		493'663.06		
TOTAL DU PASSIF			26'370'531.49	28'620'453.83

COMMUNE DE TANNAY- valeurs Immobilières au 31.12.2024

Parc. No.	Nombre de m2	Année achat	Prix achat / construction / rénovation	Lieu	Zone	Construction / Utilisation	Estimation fiscale Année Valeur	Valeur fiscale	Valeur au bilan	No ECA	Valeur ECA au 31.12.2024	Loyers bruts
8	752			En Chirlinge	Agricole	Pré-champ		-	-			
34	1075			Sus Le Torry	Agricole	Pré-champ	1996	500	-			
35	779			Sus Le Torry	Agricole	Allée des Maronniers (pas de forêt)	1996	200	-			
73	1666			Aux Combettes	Utilité publique	Cimetière		-	-			
100	7031		10'498'859	Centre village	Utilité publique	Immeuble Centre du Village, terrain de foot	1994	3'152'000	3'200'000	541	12'440'878	314'000
100	22	2015	20'000	Centre village	Utilité publique	Local de stockage	2015	-	-			
100	31	2015	50'000	Centre village	Utilité publique	Local stockage auberge	2015	-	-	825	35'700	
103	112	2010	5'600	Vallières	Parc	Aire de rebroussement		-	-			
122	44			Centre village	Ancien village	Tour, lavoir		-	-	44	125'767	
						Fontaine publique		-	-	43	56'023	
123	1'949	2005	451'871	Rte Duveillard		Pavillon en bois La Péniche		-	-	563	562'380	
123				Rte Duveillard	Ex dépôt voirie	Terrain (anc. déchetterie)		-	400'000	609	21'515	
126	46'151	1983	7'124'133	Sous Tannay	Utilité publique	Château est. globale parc.126	1994	3'164'000	422'013	52	8'099'957	
126						Dépendance habitations/locaux voirie		-	-	53	2'430'167	275'000
126						Voirie (local jardin Marc)		-	-	51	78'750	
126						Local vélos, bûcher		-	-	58	70'000	
126						Parc Gloriette		-	-	100	52'267	
126	440	1984 / 1989	3'256'358	Sous Tannay	Utilité publique	Ecole, abri PC		-	-	493	6'127'094	80'600
126	272	2021	1'999'970	Ch.des Pins 3	Utilité publique	Ctre accueil UAPE la Tanière		-	1'350'108	914	2'239'966	40'000
130	37			Impasse Puits-Ballant	Ancien village	Place-jardin		-	-			
142	195			La Fin Dessous	Villas A	Pré-champ, trottoir		-	-			
230	517	1974		Le Clos Bénuyer		Pré-champ, (partiel.s/ Tannay)	1974	20'000	-			
231	1'446			Le Clos Bénuyer		Parking + Buvette	2020	455'000	-	118	1'279'040	63'600

Parc. No.	Nombre de m2	Année achat	Prix achat / construction / rénovation	Lieu	Zone	Construction / Utilisation	Estimation fiscale Année Valeur	Valeur fiscale	Valeur au bilan	No ECA	Valeur ECA au 31.12.2024	Loyers bruts
229	5'602	2019		Le Clos Bénuyer	Utilité publique	Zone loisirs/ verdure		23'000	473'000		-	-
232	11'585			DP cantonal	DP 9022	Lac		-	-		-	-
231	74	2022	225'000	Rte Suisse 58	Utilité publique	Pavillon port	2022	-	-	937	275'520	-
231	65	2023	353'700	Route Suisse 60		Pêcherie	2023	-	-		314'550	6'000
139		2023	7'000'000	Ch.des Traités 3	Ancien village	Immeuble et parc	2023	4'270'000	7'028'280		2'373'292	105'000
256	1'473	1979	Cession	Le Clos Bénuyer	PPA selon plan quartier	Pré-Champ, Parking Bénuyer		-	-		-	-
262	276	1993	Expropr.	Les Couleuvres	PPA Les Couleuvres	Place-jardin		-	-		-	-
393	146	1977	Cession	La Fin Dessous	Villas A	Pré-champ, bande herbeuse		-	-		-	-
403	2237	1977	Cession	Rte des Pralets	Zone verdure	Parc enfants		-	-		-	-
413	72	1980	Cession	La Fin Dessous	Villas A	Pré-champ, bande herbeuse		-	-		-	-
457	8	1984	Cession	A Tannay	Ancien village	Place jardin (ch du Molard)	1984	-	-		-	-
474	64	1989		Rte de Suisse	Villas A	1/2 Mies, 1/2 Tannay, Inculte, Trottoir		-	-		-	-
501	155	1988		A la pièce	Ancien village	Pré-champ		-	-		-	-
536	4'998	1992	Immatriculation	Les Couleuvres	PPA Les Couleuvres	DDP - échéance 25.02.2091 - station transformatrice		-	-		-	-
717	772	1998		Sous chez Poland	PPA Sous chez Poland	Place-jardin, parc enfants	2002	113'000	-		-	-
726	1'202	1998		Sous chez Poland	PPA Sous chez Poland	Pré-champ, ch des Cerisiers		-	-		-	-
730	251	2002	Expropr.	Aux Combettes	Villas A	Place-jardin Parking cimetière		-	-		-	-
785	7	1984	Cession	A Tannay	Ancien village	Place-jardin (ch du Molard)		-	-		-	-
793	686	1998		Sous chez Poland	PPA Sous chez Poland	ch des Griottes		-	-		-	-
794	74	1998		Sous chez Poland	PPA Sous chez Poland	Trottoir		-	-		-	-
total			30'985'491					11'197'700	5'845'121		36'582'866	884'200

Parc. No.	Nombre de m2	Année achat	Prix achat / construction / rénovation	Lieu	Zone	Construction / Utilisation	Estimation fiscale Année Valeur	Valeur fiscale	Valeur au bilan	No ECA	Valeur ECA au 31.12.2024	Loyers bruts
SUR LE TERRITOIRE DE LA COMMUNE DE COMMUGNY												
44	3728			A La Jointière	Agricole	Pré-champ, Ciblerie (1/8 pour Tannay) *		1'000	-		-	-
1223	3861			En Montagny	Agricole	Stand de tir (1/8 pour Tannay) *		-	-	172	470'937.00	-
Total								1'000	-		470'937.00	-
Total général			30'985'491	sans les territoires de Commugny et de Mies				11'197'700	5'845'121		36'582'866.00	884'200

* 7/8 pour les Communes de Bogis-Bosse, Chavannes-de-Bogis, Chavannes-des-Bois, Commugny, Coppet, Founex et Mies

) Compris dans centre du village

EMPRUNTS

	Dernier taux en %	Dette au 01.01.23	Augmentation	Diminution	Dette au 31.12.23	Intérêts sur 365 jours (indicatif)	Échéance
BCV R5473.52.04	0.250%	500'000.00		500'000.00	0.00	1'250.00	01.11.2024
SUVA prêt 40003134	0.120%	1'000'000.00			1'000'000.00	1'200.00	21.10.2027
Raiffeisen prêt 541.386.707.5	0.500%	1'000'000.00			1'000'000.00	5'000.00	01.11.2029
BCV R5514.97.46	0.100%	1'000'000.00			1'000'000.00	1'000.00	26.03.2026
BCV Z0311.07.34	0.730%	3'250'000.00			3'250'000.00	23'725.00	14.04.2036
Swissquote prêt MM2125600003	-0.110%	1'000'000.00		1'000'000.00	0.00	-825.00	19.09.2024
Swissquote prêt MM2125600002	0.050%	1'000'000.00			1'000'000.00	500.00	14.09.2026
Retraites Populaires (achat parcelle 139, préavis 12/2022)	0.990%	4'000'000.00			4'000'000.00	39'600.00	02.09.2025
Fonds de Compensation AVS/AI/APG (achat parcelle 139, préavis 12/2022)	1.600%	3'000'000.00			3'000'000.00	48'000.00	02.09.2032
Taux moyen / totaux	0.838%	15'750'000.00	0.00	1'500'000.00	14'250'000.00	119'450.00	

RESERVES

	Valeur au 01.01.2024	Attribution	Prélèvement	Valeur au 31.12.2024
a) Fonds spéciaux				
Débiteurs douteux	490'843.00		152'233.00	338'610.00
Compensation plantations arbres	32'087.05			32'087.05
Déchets	93'750.86		23'821.42	69'929.44
	616'680.91		176'054.42	440'626.49
b) Financements spéciaux				
Eau/Egouts	474'102.91		189'950.60	284'152.31
Bâtiment buvette plage	968'055.00			968'055.00
	1'442'157.91		189'950.60	1'252'207.31
c) Fonds de réserve				
Bâtiments communaux	197'560.40			197'560.40
Routes	1'653'232.00			1'653'232.00
Salle sport	1'100'000.00			1'100'000.00
Achat terrains	515'000.00			515'000.00
Port	1'174'569.75			1'174'569.75
Bâtiment Floral	1'859'435.00			1'859'435.00
Divers	1'870'000.00			1'870'000.00
	8'369'797.15	0.00	0.00	8'369'797.15
Totaux	10'428'635.97	0.00	366'005.02	10'062'630.95

Commune de Tannay

Tableau des flux de trésorerie pour l'exercice

Bénéfice / Perte (-) annuel

Amortissements patrimoine administratif	232'310	142'188
Amortissements supplémentaires du patrimoine administratif	900'000	300'000
Amortissements patrimoine financier	157'565	157'565
Attributions aux fonds de réserves	-	682'648
Prélèvements sur fonds de réserves	-366'005	-508'285

Marge brute d'autofinancement

Variation des débiteurs et actifs transitoires	-2'966'369	-855'351
Variation des engagements courants / passifs transitoires	-673'633	-1'668'604

Flux de trésorerie liés au fonctionnement

Investissements nets patrimoine financier et administratif	-807'688	-1'718'806
Investissements nets Prêts et capitaux de dotation	-	-

Flux de trésorerie liés aux investissements

Prêts bancaires à court, moyen et long terme	-1'500'000	-
--	------------	---

Flux de trésorerie liés au financement

Flux de trésorerie de la commune

Solde au 1er janvier 2024 (respect. 2023)

Variation

Solde au 31 décembre 2024 (respect. 2023)

2024	2023
289'715	104'340
232'310	142'188
900'000	300'000
157'565	157'565
-	682'648
-366'005	-508'285
1'213'585	878'456
-2'966'369	-855'351
-673'633	-1'668'604
-2'426'416	-1'645'500
-807'688	-1'718'806
-	-
-807'688	-1'718'806
-1'500'000	-
-1'500'000	-
-	-
-4'734'104	-3'364'305
5'854'967	9'219'272
-4'734'104	-3'364'305
1'120'863	5'854'967

RESUME DES TRAVAUX EFFECTUES

Ci-dessous la liste des vérifications effectuées.

ACTIF

Type	Travaux faits
Liquidités	Réconciliation avec relevés de caisses signés au 31 décembre 2024 Réconciliation avec les relevés bancaires au 31 décembre 2024
Débiteurs Impôts	Réconciliation avec les décomptes de l'Administration cantonale des Impôts (ACI) Analyse de la provision pour débiteurs douteux et comparaison avec l'évaluation faite par l'ACI des risques sur les débiteurs impôts
Débiteurs divers	Réconciliation avec liste des débiteurs divers au 31 décembre 2024 Revue la liste des débiteurs divers à la date de notre contrôle
Patrimoine financier	Réconciliation de la liste des biens immobiliers avec le Registre Foncier Réconciliation avec fichier de suivi des immobilisations Vérification des amortissements obligatoires selon préavis
Actifs transitoires	Réconciliation avec la liste des actifs transitoires Justification des soldes comptabilisés en actifs transitoires avec des documents externes Vérification des extournes en début d'année
Patrimoine administratif	Réconciliation avec fichier de suivi Vérification des amortissements obligatoires selon préavis Test de détail pour l'activation des immobilisations Lecture et vérification des nouveaux préavis
Prêts et capitaux de dotations	Vérification des remboursements reçus Réconciliation avec les relevés bancaires pour les titres et papiers valeurs

RESUME DES TRAVAUX EFFECTUES

PASSIF

Type	Travaux faits
Engagements courants	Tester les paiements subséquents (fév. & mars 2025) afin d'identifier des engagements non comptabilisés Réconciliation avec la balance auxiliaire des fournisseurs
Emprunts	Contrôle de la ventilation des emprunts entre court terme et long terme Vérification du calcul des intérêts courus et de la comptabilisation
Passifs transitoires	Réconciliation avec la liste des passifs transitoires Justification des soldes comptabilisés en passifs transitoires avec des documents externes Vérification des extournes en début d'année
Fonds de réserves	Contrôle des attributions et des prélèvements Contrôle de l'équilibrage des comptes affectés au compte de fonctionnement
Capital / Découvert	Contrôle de l'affectation du résultat de l'année

RESUME DES TRAVAUX EFFECTUES

COMPTE DE FONCTIONNEMENT & HORS BILAN

Type	Travaux faits
Compte de fonctionnement	Revue analytique des comptes par rapport au budget Par sondage, test de détail de certaines transactions Rapprochements aux décomptes finaux (transport, groupements, Etat de Vaud) Rationalisation des taxes facturées et des ventes diverses Réconciliation avec les décomptes de l'Administration cantonale des Impôts (ACI) Vérification de l'enregistrement des principaux dividendes Réconciliation avec les décomptes de gérances Vérification de l'enregistrement des dépenses et revenus conformément au décomptes établis par d'autres entités Vérification de l'équilibrage des comptes affectés Vérification des amortissements obligatoires comptabilisés Vérification des imputations internes Vérifications de la non compensation entre les charges et les produits
Salaires	Réconciliation avec la déclaration et décompte final AVS Contrôle de la comptabilisation des décomptes finaux ou provisions concernant les charges sociales Test détaillé pour certains employés (fiche salaire, contrat, taux charges sociales)
Hors bilan	Vérification du respect du plafond d'endettement Revue des cautionnements accordés

AUTRES VERIFICATIONS

Type	Travaux faits
Autres vérifications	Dépenses thématiques: pas de revendication Revue du résumé des comptes pour la Préfecture

Remarques et conclusions

REMARQUE GENERALE

Conclusions des préavis

Nous rappelons que les conclusions des préavis d'investissement doivent inclure: l'objet du préavis, le montant demandé au Conseil communal ainsi que le mode de financement. La durée d'amortissement selon les prescriptions de MCH2 peut être inclus dans le corps du préavis.

MCH2: passage au 1er janvier 2027

Votre commune a choisi son année de passage au MCH2 et s'est engagée à présenter ses comptes selon le nouveau référentiel comptable dès le 1er janvier 2027.

Dans ce cadre, une analyse des fonds de réserve qui ne sont pas autofinancés devra être effectuée. En effet et afin de les maintenir, il sera exigé de mettre en place un règlement spécifique définissant leur but, les attributions et les conditions d'utilisation. Nous vous invitons à déjà préparer ce passage étant donné les réserves importantes existantes.

Comptabilisation du décompte provisoire de la péréquation

Dans le cadre de la comptabilisation de la couche population et du décompte provisoire de la péréquation, il a été reconnu un actif transitoire de KCHF 403 au titre de la couche population et un passif transitoire de KCHF 410 au titre du décompte provisoire (comptabilisation au net). Cette comptabilisation conduit à augmenter le bilan de plus KCHF 400, là où une comptabilisation au net n'aurait entraîné que la reconnaissance d'un passif transitoire de KCHF 6. Notre remarque n'a pas d'impact sur le résultat.

Conclusions

Nous nous plaisons à relever la qualité et la précision du travail de votre administration.

Les comptes sont très bien tenus et n'apportent pas d'autres commentaires.

Nyon, le 21 mai 2025

FIDUCIAIRE HELLER S.A.

Commune de Tannay

Comptes communaux au 31 décembre 2024

- Bilans comparés aux 31 décembre 2024 et 2023
- Comptes de fonctionnement des exercices 2024, 2023 et le budget 2024
- Tableau des investissements
- Liste des engagements hors bilan
- Rappel des ententes intercommunales

Commune de Tannay

Bourse communale



Bilan comparatif au 31.12.2024

Edition du 20 mai 2025

Commune de Tannay
Bilan comparatif au 31.12.2024

	Bilan 2024	Bilan 2023	Différence en Fr.	Différence en %
91 Actif	26'370'531.49	28'620'453.83	-2'249'922.34	-7.86
910 Disponibilités	1'120'863.42	5'854'966.98	-4'734'103.56	-80.86
9100 Caisses	860.35	1'880.10	-1'019.75	-54.24
9100.001 CAISSE	860.35	1'880.10	-1'019.75	-54.24
9102 Banques BCU-UBS-RAIFFEISEN	1'120'003.07	5'853'086.88	-4'733'083.81	-80.86
9102.001 BCU/ct-ct/contrat Z 0311.07.34 /IBAN CH40 0076 7000 Z031 1073 4	26'289.52	38'849.11	-12'559.59	-32.33
9102.003 BCU/encaissement/contrat C 5444.63.06 /IBAN CH05 0076 7000 C544 4630 6	179'438.60	333'608.14	-154'169.54	-46.21
9102.010 RAIFFEISEN/ct-ct/contrat 55757-0442 /IBAN CH23 08080 8001 6781 3965 4	912'814.03	1'479'088.71	-566'274.68	-38.29
9102.020 UBS/ct-ct/contrat 228-513681.04M /IBAN CH85 0022 8228 5136 8104 M	1'460.92	1'540.92	-80.00	-5.19
9102.107 RAIFFEISEN/plcmt 4'000'000.- tx 1.05% /No 238.099.287.3-05.12.2023-06.01.2024	0.00	4'000'000.00	-4'000'000.00	-100.00
911 Débiteurs et comptes courants	47'39'876.26	4'607'181.18	132'695.08	2.88
9111 Comptes courants débiteurs (non bancaires)	448'769.25	424'454.58	24'314.67	5.73
9111.006 CT/CT APEJ (anc. ASCOT Prim.-Sec-UAPE)	0.00	44'475.98	-44'475.98	-100.00
9111.012 CT/CT CLINIQUE DENTAIRE SCOLAIRE	235.55	0.00	235.55	100.00
9111.013 CT/CT ORPC	0.00	1'621.35	-1'621.35	-100.00
9111.016 CT/CT REGIE BURGER	448'533.70	378'357.25	70'176.45	18.55
9112 Impôts à encaisser	3'637'642.08	3'926'530.49	-288'888.41	-7.36
9112.007 RECETTE DISTRICT (PP-PP I.A.-PM-IS)	3'637'642.08	3'926'530.49	-288'888.41	-7.36
9115 Autres débiteurs	653'464.93	256'196.11	397'268.82	155.06
9115.001 DEBITEURS DIVERS PROGRAMME FACTURATION	11'624.60	8'198.00	3'426.60	41.80
9115.002 AFC (IMPOT ANTICIPE)	17'789.20	24'899.60	-7'110.40	-28.56
9115.003 DEBITEURS DIVERS MANUELS	624'051.13	223'098.51	400'952.62	179.72
912 Placements du patrimoine financier	7'886'466.66	7'692'729.05	193'737.61	2.52

Commune de Tannay
Bilan comparatif au 31.12.2024

	Bilan 2024	Bilan 2023	Différence en Fr.	Différence en %
9120 Titres et placements	1.00	1.00	0.00	
9120.021 BCV, dossier titres no. 922238	1.00	1.00	0.00	
9123 Terrains et bâtiments du patrimoine fin.	7'886'465.66	7'692'728.05	193'737.61	2.52
9123.003 TERRAIN DUVILLARD (déchetterie)	400'000.00	400'000.00	0.00	
9123.008 TERRAINS PARC.229-232 (achat biens-fnds)	388'013.05	405'013.05	-17'000.00	-4.20
9123.020 BÂTIMENT-FLOREAL-ACHAT PARCELLE 139 /préavis 12/2022/7'000'000.-	6'747'150.00	6'887'715.00	-140'565.00	-2.04
9123.021 BÂTIMENT-FLOREAL-REN. TOITURE-FEN-ISO /préavis 20/2024/633'700.-	351'302.61	0.00	351'302.61	100.00
913 Actifs transitoires	2'836'590.30	2'916.67	2'833'673.63	*****
9139 Actifs transitoires	2'836'590.30	2'916.67	2'833'673.63	*****
9139.002 PRODUITS A RECEVOIR	127'545.04	2'916.67	124'628.37	4'272.9
9139.003 DEPENSES DE FONCTIONNEMENT PAYEES D'AVANCE	2'709'045.26	0.00	2'709'045.26	100.00
914 Investissements du patrimoine administratif	9'786'733.85	10'425'670.45	-638'936.60	-6.13
9141 Ouvrages de génie civil et d'assainissement à amortir	4'367'085.17	4'294'733.42	72'351.75	1.68
9141.047 RTE SUISSE RCA B-P -ETUDE PROJ. REQUALIF/62'500 CHF/préavis 52/2014	760'690.22	760'690.22	0.00	
9141.049 PART. COMM. TANNAY DECHETTERIE INTERCOM./ 709'315 CHF/préavis 50/2014	280'286.95	305'286.95	-25'000.00	-8.19
9141.054 PORT- CONSTR. & AMENAG. PORT/préavis 61/2021/3'250'000.-	3'153'953.00	3'218'000.00	-64'047.00	-1.99
9141.055 RUISEAU DU TORRY RENATURAT. COURS D'EAU/préavis 15/2022/65'000.-	172'155.00	10'756.25	161'398.75	1'500.5
9143 Bâtiments et constructions à amortir	5'419'647.68	6'130'936.03	-711'288.35	-11.60
9143.001 BÂT. ADMINISTRATIFS	1.00	1.00	0.00	
9143.005 BÂT. CTRE VILLAGE CONSTR. /préavis 13/1991/10'477'600.-	1'700'000.00	2'600'000.00	-900'000.00	-34.62
9143.032 BÂT. BUVETTE PLAGE RENOV. /préav.9/2017/440'000+ 20/2018/550'000	589'670.89	639'170.89	-49'500.00	-7.74
9143.036 BÂT. UAPE (LA TANIÈRE) ETUDE + CONSTR /préav. 29/2018 60'000+35/2019 1'680'	1'825'154.84	1'892'942.84	-67'788.00	-3.58
9143.039 BÂT. PAVILLON CENTRAL ZONE LACUSTRE /préavis 64/2021/260'000.-	218'591.50	226'129.50	-7'538.00	-3.33
9143.040 BÂT. PAVILLON PÊCHERIE ZONE LACUSTRE /préavis 10/27.06.2022/380'000.-	344'199.90	356'088.90	-11'869.00	-3.33
9143.041 BÂT. CHÂTEAU-CHANGEMENT CHAUFFERIE/préav. 11/2022/358'000.-	355'736.65	350'942.90	4'793.75	1.37

Commune de Tannay

Bilan comparatif au 31.12.2024

9143.042

BÂT. CTRE-PANNEAUX PHOTOVOITAIQUES/préav. 23/2023/99'000.-

9143.043

BÂT. BUVETTE PLAGE-NOUV.TERRASSE NORD /préav. 34/2024/450'000.-

9146

Mobilier, machines et véhicules à amortir

9146.001

MOBILIER & MACHINES

915

Prêts et capitaux de dotation

9153

Titres et papiers valeurs (patr. admin.)

9153.001

BCV, dossier titres no. 922238

916

Subventions et participations à amortir

9162

Subventions et particip. d'investiss. amort. accordées à des ass. de communes

9162.001

PRET AJET

Bilan 2024	Bilan 2023	Différence en Fr.	Différence en %
44'472.10	65'680.00	-21'207.90	-32.29
341'820.80	0.00	341'820.80	100.00
1.00	1.00	0.00	
1.00	1.00	0.00	
1.00	1.00	0.00	
1.00	1.00	0.00	
1.00	1.00	0.00	
0.00	36'988.50	-36'988.50	-100.00
0.00	36'988.50	-36'988.50	-100.00
0.00	36'988.50	-36'988.50	-100.00

Commune de Tannay
Bilan comparatif au 31.12.2024

92	Passif	
920	Engagements courants	
9200	Créanciers	
9200.001	CREANCIERS COURANTS	
9200.003	CREANCIERS COURANTS FOURNISSEURS	
9200.004	CREANCIERS RFFA II	
9200.330	CT/CT CCVCAVS	
9200.340	CT/CT SWISS LIFE LPP	
9209	Autres engagements courants	
9209.004	DEPOT GARANTIE	
922	Emprunts à moyen et long terme	
9221	Emprunts par obligation simple	
9221.032	PRET 1'000'000/SUVA/éch. 21.10.27 /tx 0.12%	
9221.033	PRÊT 1'000'000/RAIFF./éch. 01.11.29 /tx 0.50%	
9221.034	PRÊT 500'000/BCV/éch. 01.11.24 /tx 0.25%	
9221.035	PRET 1'000'000/BCV/éch. 26.03.26 /tx 0.10%	
9221.036	PRET 3'250'000/BCV/éch. 14.04.36 /tx 0.73%	
9221.037	PRET 1'000'000/SWISSQUOTE/ éch.13.09.24 /tx -0.11 %	
9221.038	PRET 1'000'000/SWISSQUOTE/ éch.14.09.26 /tx 0.05%	
9221.039	PRÊT 4'000'000/RETRAITE P./éch. 02.09.25 / tx 0.99% (achat parcelle 139)	
9221.040	PRÊT 3'000'000/AVS/AI/APG/éch. 02.09.32 /tx 1.60% (achat parcelle 139)	
925	Passifs transitoires	
9259	Passifs transitoires	

Bilan 2024	Bilan 2023	Différence en Fr.	Différence en %
26'370'531.49	28'620'453.83	-2'249'922.34	-7.86
279'193.71	466'708.26	-187'514.55	-40.18
278'073.71	465'588.26	-187'514.55	-40.27
2'200.00	47'590.50	-45'390.50	-95.38
275'788.36	413'152.29	-137'363.93	-33.25
0.00	4'845.47	-4'845.47	-100.00
1'098.15	0.00	1'098.15	100.00
-1'012.80	0.00	-1'012.80	100.00
1'120.00	1'120.00	0.00	
1'120.00	1'120.00	0.00	
14'250'000.00	15'750'000.00	-1'500'000.00	-9.52
14'250'000.00	15'750'000.00	-1'500'000.00	-9.52
1'000'000.00	1'000'000.00	0.00	
1'000'000.00	1'000'000.00	0.00	
0.00	500'000.00	-500'000.00	-100.00
1'000'000.00	1'000'000.00	0.00	
3'250'000.00	3'250'000.00	0.00	
0.00	1'000'000.00	-1'000'000.00	-100.00
1'000'000.00	1'000'000.00	0.00	
4'000'000.00	4'000'000.00	0.00	
3'000'000.00	3'000'000.00	0.00	
1'285'043.77	1'771'161.83	-486'118.06	-27.45
1'285'043.77	1'771'161.83	-486'118.06	-27.45

Commune de Tannay
Bilan comparatif au 31.12.2024

9259.001	PASSIFS TRANSITOIRES(loyers-intérêts payés d'avance)
9259.002	CHARGES DE FONCTIONNEMENT A PAYER
9259.003	PROV. SUPPL. FACTURE SOCIALE/PEREQUATION
928	Financements spéciaux et fonds de réserve
9280	Fonds alimentés par des recettes affectées
9280.005	RESERVE DEBITEURS DOUTEUX (RECETTE)
9280.006	RESERVES TAXES COMPENS. PLANTAT. ARBRES
9280.007	RESERVE DECHETS
9281	Fonds de renouvellement et de rénovation
9281.001	RESERVE EPURATION EAU/EGOUTS
9281.004	RESERVE FDS RENOV. BÂT- BUVETTE PLAGE
9282	Fonds de réserve
9282.005	RESERVE BÂT. COMMUNAUX
9282.007	RESERVE ROUTES
9282.009	RESERVE TRAVAUX DIVERS
9282.010	RESERVE CONSTR. CTRE SPORTIF OU LUDIQUE(les Couleuvres)
9282.111	RESERVE ACHAT TERRAINS
9282.112	RESERVE ZONE LACUSTRE-PORT-RENATURATION
9282.113	RESERVE BÂT. FLOREAL
929	Capital
9290	Capital
9290.001	CAPITAL

Bilan 2024	Bilan 2023	Différence en Fr.	Différence en %
16'000.00	17'800.00	-1'800.00	-10.11
858'206.77	1'020.83	857'185.94	*****
410'937.00	1'752'341.00	-1'341'504.00	-76.55
10'062'630.95	10'428'635.97	-366'005.02	-3.51
440'626.49	616'680.91	-176'054.42	-28.55
338'610.00	490'843.00	-152'233.00	-31.01
32'087.05	32'087.05	0.00	
69'929.44	93'750.86	-23'821.42	-25.41
1'252'207.31	1'442'157.91	-189'950.60	-13.17
284'152.31	474'102.91	-189'950.60	-40.07
968'055.00	968'055.00	0.00	
8'369'797.15	8'369'797.15	0.00	
197'560.40	197'560.40	0.00	
1'653'232.00	1'653'232.00	0.00	
1'870'000.00	1'870'000.00	0.00	
1'100'000.00	1'100'000.00	0.00	
515'000.00	515'000.00	0.00	
1'174'569.75	1'174'569.75	0.00	
1'859'435.00	1'859'435.00	0.00	
493'663.06	203'947.77	289'715.29	142.05
493'663.06	203'947.77	289'715.29	142.05
493'663.06	203'947.77	289'715.29	142.05

Perte / Profit

Bilan 2024	Bilan 2023	Différence en Fr.	Différence en %
0.00	0.00		

Commune de Tannay

Bourse communale



Tableau des comptes au 31.12.2024

Edition du 10 juin 2025

Commune de Tannay

Tableau des comptes au 31.12.2024

		Comptes 2024		Budget 2024	Comptes 2023
		Charges	Revenus		
1	Administration générale	1'936'620.99	82'824.45	2'099'200.00	1'845'962.11
				-26'700.00	-43'513.24
10	Autorités	230'339.65	0.00	239'500.00	214'477.75
				0.00	0.00
100	Conseil communal	20'697.10	0.00	26'500.00	18'845.45
				0.00	0.00
100.3003	JETONS DE PRESENCE (Président-Secrétaire-Comm.-Scrutateurs)	11'980.00		16'000.00	13'290.00
100.3069	FRAIS DIVERS	0.00		500.00	0.00
100.3101	IMPRIMES ET FOURNITURES BUREAU	1'302.60		500.00	0.00
100.3102	FRAIS D'ANNONCES	1'772.15		1'500.00	764.90
100.3170	RECEPTIONS & MANIFESTATIONS	5'642.35		8'000.00	4'790.55
101	Municipalité	209'642.55	0.00	213'000.00	195'632.30
				0.00	0.00
101.3001	RETRIBUTION DE LA MUNICIPALITE	178'000.00		180'000.00	171'750.05
101.3030	ASSURANCES SOCIALES PART EMPLOYEUR	11'263.50		14'000.00	10'240.10
101.3040	CAISSE DE PENSION PART. EMPLOYEUR	7'669.20		8'000.00	6'927.20
101.3061	FRAIS USAGE VEHICULE PRIVE/TRANSP. PUBL.	84.50		1'000.00	36.75
101.3069.001	FRAIS DIVERS	80.00		1'000.00	2'507.65
101.3091	FRAIS DE FORMATION	0.00		3'000.00	0.00
101.3101	IMPRIMES ET FOURNITURES BUREAU	0.00		500.00	0.00
101.3170	RECEPTIONS & MANIFESTATIONS	12'545.35		5'500.00	4'170.55
11	Administration	1'640.00	0.00	2'000.00	1'207.80
				0.00	0.00
111	Administration générale	1'640.00	0.00	2'000.00	1'207.80
				0.00	0.00
111.3069.001	FRAIS DIVERS	1'640.00		2'000.00	1'207.80
12	Service de l'économat	38'794.70	0.00	41'500.00	34'501.85
				0.00	-333.35
120	Service de l'économat	38'794.70	0.00	41'500.00	34'501.85
				0.00	-333.35
120.3101	IMPRIMES & FOURNITURES BUREAU	27'804.84		28'000.00	22'862.82
120.3102	LIVRES, JOURNAUX, DOC, ANNONCES	3'586.05		3'500.00	3'135.50
120.3112	ACHAT/LOCATION MACHINES-APPAREILS	7'403.81		10'000.00	8'503.53
120.4362	REMBOURSEMENT DE FRAIS PAR DES TIERS		0.00	0.00	-333.35
13	Service du personnel et des assurances	1'064'097.10	55'851.20	1'043'200.00	1'029'627.85
				-6'500.00	-5'796.80
130	Service du personnel et des assurances	1'064'097.10	55'851.20	1'043'200.00	1'029'627.85
				-6'500.00	-5'796.80
130.3011	TRAITEMENT DU PERSONNEL	823'327.20		800'000.00	781'740.20
130.3012	TRAITEMENT PERSONNEL OCCASIONNEL	4'425.60		6'000.00	28'230.55
130.3030	BOUCLEMENT COTIS. ET RETENUES SOCIALES	77'476.90		80'000.00	74'022.35
130.3040	CAISSE DE PENSION	95'197.75		100'000.00	92'032.90
130.3050.001	ASSURANCES ACCIDENTS	20'157.00		21'000.00	19'514.00
130.3050.002	ASSURANCES MALADIE (perte de gains)	22'413.50		25'000.00	22'174.00
130.3061	FRAIS POUR USAGE DE VEHICULE PRIVE	441.00		700.00	286.50
130.3069	FRAIS DIVERS	0.00		2'000.00	0.00
130.3091	FRAIS FORMATION PROFESSIONNELLE	75.00		6'000.00	0.00
130.3092	ANNONCES ET FRAIS RECRUT. DU PERSONNEL	18'851.15		1'000.00	9'446.65
130.3170	RECEPTIONS & MANIFESTATIONS	1'732.00		1'500.00	2'180.70
130.4356	FACTURATION DE SERVICES A DES TIERS		1'799.20	-6'500.00	-500.00
130.4361	RBT TRAITEMENTS ET CHARGES SOCIALES		54'052.00	0.00	-5'296.80

Commune de Tannay

Tableau des comptes au 31.12.2024

		Comptes 2024		Budget 2024	Comptes 2023
		Charges	Revenus		
14	Service des intérêts généraux	182'419.26	9'940.65	192'500.00	141'019.34
				-7'600.00	-11'891.74
140	Service des intérêts généraux	182'419.26	9'940.65	192'500.00	141'019.34
				-7'600.00	-11'891.74
140.3069.001	FRAIS DIVERS	132.00		500.00	120.00
140.3102.001	FRAIS ANNONCES FAO (feuille avis offic.)	276.75		0.00	0.00
140.3102.002	FRAIS ANNONCES (mortuaires + divers)	340.50		2'000.00	897.95
140.3114	ACHAT MACH.-MATER.- EQUIPE. POUR LOCAUX	0.00		3'000.00	0.00
140.3131	ACHAT PRODUITS CAFETARIAT	3'205.20		2'000.00	1'892.85
140.3170.001	RECEPTIONS & MANIFESTATIONS	5'718.05		10'000.00	3'669.85
140.3181	FRAIS DE PORT	5'690.72		7'000.00	5'665.48
140.3182	TELEPHONES / LIGNE INTERNET	4'679.05		5'000.00	4'316.60
140.3184	FRAIS CONTENTIEUX & POURSUITES	138.10		1'000.00	196.20
140.3185	HONORAIRES	0.00		13'000.00	1'723.20
140.3186	ASSURANCES	10'501.95		12'000.00	10'403.50
140.3189.002	ARCHIVES COMMUNALES - PREST. DE TIERS	9'729.00		9'000.00	7'996.73
140.3193	COTISATIONS ASSOCIATIONS	7'989.35		10'000.00	8'547.90
140.3526.001	CONSEIL REGIONAL- COTISATIONS	44'455.65		43'000.00	43'000.00
140.3526.004	CONSEIL REGIONAL-DISREN - AGRO TS	1'965.70		0.00	1'965.70
	réseau agro TS phase III 2022-2029				
140.3526.005	CONSEIL REGIONAL-DISREN - PROJETS DIVERS	69'895.09		50'000.00	21'022.78
	part. études-projets divers				
140.3655	AIDE & PREVOYANCE SOCIALE (ainés)	17'702.15		25'000.00	29'600.60
140.4352	VENTES IMPRIMES ET ARTICLES COMMUNE		30.00	-100.00	-150.00
140.4362	REMBOURSEMENT DE FRAIS PAR DES TIERS		250.90	-1'000.00	-1'450.84
140.4391	FINANCES DE NATURALISATION		5'600.00	-5'000.00	-7'400.00
140.4659	PART. DE TIERS ET SUBVENTIONS		4'059.75	-1'500.00	-2'890.90
15	Affaires culturelles et de loisirs	143'567.08	0.00	158'900.00	151'479.62
				-1'000.00	0.00
150	Affaires culturelles et de loisirs	143'567.08	0.00	158'900.00	151'479.62
				-1'000.00	0.00
150.3513	PART. CHARGES CANT-DISTRICT-COMM.-SPORTS	16'292.50		16'400.00	16'378.00
150.3521	PART. CHARGES INTERCOMMUNALES	0.00		0.00	6'007.95
150.3523	PART. CHARGES CANT-DISTRICT-COMM.-CULT.	18'258.46		28'500.00	19'980.82
150.3653.001	POT COMMUN TERRE SAINTE	71'360.35		75'000.00	74'602.50
150.3653.002	DONS, AIDES, SUBV. CULT, SPORT, TANNAY	6'110.32		8'000.00	6'500.00
150.3653.003	COMMISSION CULTURELLE-DIVERS MANIF.	6'545.45		6'000.00	3'010.35
150.3653.004	VARIATIONS MUSICALES	25'000.00		25'000.00	25'000.00
150.4362	REMBOURSEMENT DE FRAIS		0.00	-1'000.00	0.00
16	Tourisme	12'669.60	12'669.60	11'100.00	10'984.36
				-11'100.00	-10'984.35
160	Tourisme	12'669.60	12'669.60	11'100.00	10'984.36
				-11'100.00	-10'984.35
160.3191.001	NRT, RETR. 45% s/TAXES SEJ. ENCAISS.	11'719.38		10'200.00	10'160.53
160.3909.001	IMPUT. 10% S/TAXES SEJ. ENCAISS.	950.22		900.00	823.83
160.4067.001	FACTURATIONS DES TAXES SEJOUR		12'669.60	-11'100.00	-10'984.35
17	Sports	0.00	0.00	22'000.00	0.00
				0.00	0.00
170	Sports	0.00	0.00	22'000.00	0.00
				0.00	0.00
170.3116	ACHATS EQUIPEMENTS ET MATERIELS	0.00		20'000.00	0.00
170.3145	ENTRETIENS-GESTIONS EQUIP. ET INSTAL.	0.00		2'000.00	0.00

Commune de Tannay

Tableau des comptes au 31.12.2024

		Comptes 2024		Budget 2024	Comptes 2023
		Charges	Revenus		
18	Transports publics	186'140.86	4'363.00	233'500.00	182'477.71
				-500.00	-14'507.00
180	Transports publics	186'140.86	4'363.00	233'500.00	182'477.71
				-500.00	-14'507.00
180.3188.001	CARTES CFF-CGN DEGRIFFEES cartes journalières dégriffées	3'841.30		0.00	49.40
180.3188.002	CARTES TPN MOBICARD	0.00		500.00	0.00
180.3517	PART. AUX CHARGES DU TRAFIC	178'099.56		230'000.00	181'228.31
180.3663	AIDES INDIV. PART. VELO ELECTRIQUE	4'200.00		3'000.00	1'200.00
180.4359.001	VENTES CARTES CFF-CGN DEGRIFFEES ventes cartes journalières dégriffées		4'363.00	0.00	-14'507.00
180.4359.002	VENTES CARTES-TPN-MOBICARD RECHARGES		0.00	-500.00	0.00
19	Service d'informatique	76'952.74	0.00	155'000.00	80'185.83
				0.00	0.00
190	Service d'informatique	76'952.74	0.00	155'000.00	80'185.83
				0.00	0.00
190.3111.001	ACHAT MATERIEL / EQUIPEMENT	1'871.40		20'000.00	5'470.15
190.3111.002	ACHAT DE LOGICIELS	0.00		4'000.00	1'471.18
190.3151.001	ENTRETIEN ET MAINTENANCE	22'225.29		50'000.00	19'071.05
190.3151.002	ENTR. & HEBERG. SITE INTERNET-WIFI	6'960.25		31'000.00	9'556.20
190.3163	LOCATION DE LOGICIELS	45'895.80		50'000.00	44'617.25

Commune de Tannay

Tableau des comptes au 31.12.2024

		Comptes 2024		Budget 2024	Comptes 2023
		Charges	Revenus		
2	Finances	3'992'175.94	13'418'094.41	3'684'700.00	4'300'906.42
				-14'134'700.00	-13'926'526.78
20	Comptabilité générale - caisse - contentieux	13'015.76	14'520.00	7'700.00	6'605.35
				-100.00	-780.40
200	Comptabilité générale	13'015.76	14'520.00	7'700.00	6'605.35
				-100.00	-780.40
200.3101	FRAIS DE RELIURES	523.26		600.00	522.75
200.3170	RECEPTIONS & MANIFESTATIONS	290.00		600.00	332.60
200.3185	HONORAIRES	12'202.50		6'500.00	5'750.00
200.4069.003	ARRONDIS DIVERS		0.00	0.00	-0.40
200.4359	PRESTATIONS DIVERSES A DES TIERS		13'000.00	0.00	0.00
200.4362	REMBOURSEMENT- FRAIS RAPPEL		1'520.00	-100.00	-780.00
21	Impôts	134'930.14	12'883'416.08	152'000.00	295'412.08
				-13'642'100.00	-13'427'683.64
210	Impôts	134'930.14	12'883'416.08	152'000.00	295'412.08
				-13'642'100.00	-13'427'683.64
210.3187	FRAIS DE PERCEPTION	63'610.47		100'000.00	91'244.06
210.3290	INTERETS BONIFIES/COMPENSATOIRES	3'407.28		2'000.00	1'474.30
210.3301	DEFALCATIONS, REMISES D'IMPOTS	67'912.39		50'000.00	42'231.72
210.3809	ATTRIBUTION AUTRES FDS RESERVES & RENOUV(aug fds réserve)	0.00		0.00	160'462.00
210.4001	IMPOTS SUR LE REVENU		8'234'795.73	-8'800'000.00	-8'871'882.59
210.4002	IMPOTS SUR LA FORTUNE		2'096'125.85	-2'000'000.00	-1'895'050.72
210.4003.001	IMPOTS A LA SOURCE		23'443.78	-80'000.00	-129'769.34
210.4003.002	IMPOTS DES FRONTALIERS PP		20'232.05	-16'000.00	-17'058.40
210.4004	IMPOTS S/ LA DEPENSE (anc. spécial étr.)		319'599.35	-280'000.00	-259'526.16
210.4011	IMPOTS SUR LE BENEFICE NET		176'605.40	-350'000.00	-334'046.75
210.4012	IMPOTS SUR LE CAPITAL		10'086.00	-30'000.00	-7'268.50
210.4013	IMPOTS COMPL. S/LES IMMEUBLES DES PM		-2'820.65	-5'000.00	-9'352.25
210.4020	CONTRIBUTIONS COMMUNALES (IMPÔT FONCIER)		1'002'408.00	-950'000.00	-974'268.75
210.4041	DROITS DE MUTATION		325'473.55	-450'000.00	-362'413.30
210.4051	IMPOTS S/LES SUCCESSIONS & DONATIONS		0.00	-70'000.00	0.00
210.4061	IMPOTS SUR LES CHIENS		10'320.00	-11'000.00	-10'280.00
210.4091	IMPOTS APRES DEFALCATION		0.00	-3'000.00	-610.40
210.4184	IMPOTS FRAIS DE POURSUITE		0.00	-2'000.00	0.00
210.4221.002	INTERETS DE RETARD / COMPENSATOIRES		132'241.70	-80'000.00	-37'506.36
210.4362	REMBOURSEMENT DE TIERS (frais-poursuites		2'329.94	0.00	-1'182.56
210.4370	AMENDES		0.00	-100'00	0.00
210.4411	IMPOTS S/ LES GAINS IMMOBILIERS PP + PM		362'223.95	-500'000.00	-485'287.05
210.4519	PART. AUTRES RIE III + RFFA réfor. fisc(en 2019 comptabilisé s/220.4519)		18'118.43	-15'000.00	-32'180.51
210.4809	PRELEV. FONDS DE RESERVE		152'233.00	0.00	0.00
22	Service financier	3'844'230.04	520'158.33	3'525'000.00	3'998'888.99
				-492'500.00	-498'062.74
220	Service financier	3'844'230.04	520'158.33	3'525'000.00	3'998'888.99
				-492'500.00	-498'062.74
220.3183	FRAIS BANCAIRES + CCP	1'761.45		5'000.00	1'888.22
220.3222	INTERETS EMPRUNTS HYPOTHECAIRES	120'499.59		120'000.00	120'635.77
220.3521	PART PEREQUAT. DIRECTE (aliment.)année en cours (4 acptes + dcpte trans.)	3'721'969.00		3'400'000.00	3'876'365.00
220.4221.001	REVENUS CC, LIVRETS, PLACEMENTS, DIVERS		50'826.27	-30'000.00	-71'141.74
220.4222	INTERETES POSITIFS S/EMPRUNT		773.06	0.00	-1'100.00
220.4250	REVENUS PRETS ET PART. PATRIM. ADM.		32'500.00	-32'500.00	-16'750.00
220.4521.001	PART PEREQUATION DIRECTE (POPUL. RETOUR)		403'872.00	-400'000.00	-393'748.00
220.4521.006	PART PEREQUATION DIRECTE ANNEE PRECEDENTE		32'187.00	-30'000.00	-15'323.00

3 Domaines et bâtiments

31 Terrain

310 Terrains

310.3303.017 AMORT. OBLIG. CHARGES INVEST. FINANC. TERRAIN-A
T PARC.229-232 PREAV.23-2018

310.4272.001 LOCATION TERRAINS & FERMAGE(parc du château)

310.4272.002 LOCATION ANTENNE DE TELEPHONIE MOBILE

310.4272.003 LOCAT. EMPLACEMENTS MARCHES ITINERANTS(au
centre du village)

310.4809 ATTRIBUTION PRELV. S/FDS RESERVE

35 Bâtiments

350 Bâtiment-Immeubles Château
(Rte F.-L.-Duvillard 6)

350.3121 ACHAT & CONSOMMATION EAU

350.3123 ACHAT & CONSOMMATION ELECTRICITE

350.3124 ACHAT & CONSOMMATION COMBUSTIBLE

350.3141 ENTR.-NETTOYAGE+-ACHAT-LOC.MAT. + MOBIL.

350.3182 TELEPHONES + LIGNE INTERPH. TOUR CHATEAU

350.3185 HONORAIRES REGIE

350.3186 ASSURANCES

350.3189 FRAIS DIVERS (travaux de bureau)

350.4271 LOYER

350.4272 FINANCES MACHINES A LAVER

351 Bâtiment-Immeubles Centre du village
(Rte Village-impasse Pte Gatillarde)

351.3069.001 FRAIS DIVERS

351.3102 FRAIS D'ANNONCES

351.3121 ACHAT & CONSOMMATION EAU

351.3123 ACHAT & CONSOMMATION ELECTRICITE

351.3124 ACHAT & CONSOMMATION COMBUSTIBLE

351.3141 ENTR.-NETTOYAGE+-ACHAT MATERIEL-MOBILIER

351.3182 TELEPHONES-INTERNET-ALARME

351.3185.001 HONORAIRES REGIE (commerces + appartements + divers)

351.3185.002 HONORAIRES DIVERS

351.3186 PRIMES ASSURANCES

351.3189 FRAIS DIVERS (travaux de bureau)

351.3312.033 AMORT. OBLIG. CHARGES INVEST. ADM./Péavis

23/26.06.23/pan. photovoltaïques

351.3321.007 AMORTISSEMENT SUPPL. INVESTISSEMENT

351.4271.005 LOCATIONS SALLE COMMUNALE

351.4271.006 LOCATIONS LOCAUX

351.4271.010 LOYERS CENTRE COMMUNAL

(appts.-commerces-locaux + parkings)

351.4272 FINANCES MACHINES A LAVER

351.4356 FACTURATION SERVICES A DES TIERS

351.4362 RBT DOMMAGES, NETTOYAGES ET FRAIS DIVERS

352 Bâtiments-Divers-tour horloge-stand tir

352.3121 ACHAT & CONSOMMATION EAU

352.3141 ENTR.-NETTOYAGE+-ACHAT MATERIEL-MOBILIER

(tour horloge +stand tir intercom.)

352.3186 ASSURANCES

Comptes 2024		Budget 2024	Comptes 2023
Charges	Revenus		
1'491'432.85	896'590.37	853'050.21 -871'520.00	1'435'202.48 -1'146'900.63
17'000.00	14'980.00	17'000.00 -16'480.00	17'000.00 -33'160.00
17'000.00	14'980.00	17'000.00 -16'480.00	17'000.00 -33'160.00
17'000.00		17'000.00	17'000.00
	2'500.00	-2'000.00	-2'000.00
	12'000.00	-14'000.00	-13'800.00
	480.00	-480.00	-360.00
	0.00	0.00	-17'000.00
1'474'432.85	881'610.37	836'050.21 -855'040.00	1'418'202.48 -1'113'740.63
89'591.42	282'232.25	157'100.00 -280'000.00	99'726.65 -277'222.04
1'644.15		4'000.00	2'261.25
11'891.85		10'000.00	5'948.80
8'678.30		30'000.00	8'348.65
47'064.77		90'000.00	62'121.50
0.00		500.00	0.00
10'641.40		11'000.00	10'498.30
9'670.95		11'000.00	10'548.15
0.00		600.00	0.00
	281'258.00	-279'000.00	-276'318.00
	974.25	-1'000.00	-904.04
999'910.76	265'623.32	169'100.00 -256'700.00	408'288.67 -262'508.89
0.00		100.00	0.00
0.00		500.00	215.40
4'975.95		4'000.00	4'323.45
3'769.05		16'000.00	14'329.45
14'301.15		20'000.00	9'996.70
36'745.31		100'000.00	48'884.72
828.00		1'000.00	828.00
12'046.25		10'000.00	9'460.20
672.00		0.00	0.00
20'005.05		17'000.00	20'250.75
0.00		500.00	0.00
6'568.00		0.00	0.00
900'000.00		0.00	300'000.00
	5'605.00	-4'000.00	-7'350.00
	3'600.00	0.00	0.00
	254'351.60	-250'000.00	-250'968.60
	1'781.72	-600.00	-1'322.04
	0.00	-2'000.00	-2'423.25
	285.00	-100.00	-445.00
383.10	240.00	5'400.00 -240.00	13'046.40 -240.00
0.00		100.00	0.00
264.85		5'000.00	12'914.20
118.25		300.00	132.20

Commune de Tannay

Tableau des comptes au 31.12.2024

		Comptes 2024		Budget 2024	Comptes 2023
		Charges	Revenus		
352.4271	LOYERS-LOCATIONS		240.00	-240.00	-240.00
353	Bâtiment-Locaux locations la Péniche (Rte F.-L.-Duvillard 5)	5'103.75	800.00	5'100.00	4'340.57
				-800.00	-1'331.90
353.3121	ACHAT & CONSOMMATION EAU	165.85		300.00	158.85
353.3123	ACHAT & CONSOMMATION ELECTRICITE	4'353.20		3'600.00	2'967.00
353.3141	ENTR.-NETTOYAGE+-ACHAT MATERIEL-MOBILIER	0.00		500.00	456.22
353.3186	ASSURANCES	584.70		700.00	758.50
353.4356	FACTURATION SERVICES A DES TIERS		800.00	-800.00	-1'331.90
354	Bâtiment-Restaurant Buvette de la Plage (rte Suisse 58)	66'038.85	63'600.00	60'600.00	60'017.05
				-63'600.00	-112'500.00
354.3141	ENTR.-NETTOYAGE+-ACHAT MATERIEL-MOBILIER	12'700.45		7'000.00	6'540.20
354.3185	HONORAIRES REGIE	2'406.35		2'400.00	2'374.80
354.3186	PRIMES ASSURANCES	1'432.05		1'700.00	1'602.05
354.3312.009	AMORT. OBLIG. CHARGES INVEST. ADM.RENOVATION BUVETTE DE LA PLAGE	49'500.00		49'500.00	49'500.00
354.4271	LOYER		63'600.00	-63'600.00	-63'000.00
354.4803	PRELEV. FONDS RESERVE RENOV. BÂT.BUVETTE		0.00	0.00	-49'500.00
355	Bâtiment- Ecole (ch. des Pins 1)	32'157.67	80'499.80	72'200.00	53'566.07
				-80'000.00	-80'649.80
355.3069.001	FRAIS DIVERS	0.00		100.00	0.00
355.3121	ACHAT & CONSOMMATION EAU	663.00		1'000.00	737.35
355.3123	ACHAT & CONSOMMATION ELECTRICITE	1'880.60		6'000.00	5'561.75
355.3124	ACHAT & CONSOMMATION COMBUSTIBLE	10'022.00		20'000.00	8'847.65
355.3141	ENTR.-NETTOYAGE+-ACHAT MATERIEL-MOBILIER	15'037.67		40'000.00	33'343.77
355.3185	HONORAIRES	18.90		100.00	24.40
355.3186	PRIMES ASSURANCES	4'535.50		5'000.00	5'051.15
355.4271	LOYER		80'460.20	-80'000.00	-80'600.00
355.4351	VENTES ET PRESTATIONS DE SERVICE		39.60	0.00	-49.80
356	Bâtiment-Ecole la Tanière (UAPE) (ch. des Pins 3)	87'229.60	59'250.00	101'534.61	97'344.72
				-59'200.00	-126'888.00
356.3121	ACHAT & CONSOMMATION EAU	0.00		600.00	0.00
356.3123	ACHAT & CONSOMMATION ELECTRICITE	3'817.65		3'500.00	959.90
356.3141	ENTR.-NETTOYAGE+-ACHAT MATERIEL-MOBILIER	13'861.00		30'000.00	27'173.62
356.3186	PRIMES ASSURANCES	1'762.95		2'000.00	1'523.20
356.3312.018	AMORT. OBLIG. CHARGES INVEST. ADM.60'000/prvis 29/2018+1'680'120 35/2019	67'788.00		65'434.61	67'688.00
356.4271	LOYERS PART. APEJ		40'000.00	-40'000.00	-40'000.00
356.4356	FACTURATION SERVICES A DES TIERS		19'250.00	-19'200.00	-19'200.00
356.4803	APEJ NETTOYAGES LOCAUX PRELEV. FONDS RESERVE CONSTR. BÂT.		0.00	0.00	-67'688.00
357	Bâtiment-Pavillon Central rte Suisse 58	8'398.40	0.00	2'100.00	2'523.45
				0.00	0.00
357.3121	ACHAT & CONSOMMATION EAU(payé par EIPT)	0.00		0.00	51.90
357.3141	ENTR.-NETTOYAGE+-ACHAT MATERIEL-MOBILIER	403.90		1'800.00	2'327.15
357.3186	PRIMES ASSURANCES	456.50		300.00	144.40
357.3312.026	AMORT. OBLIG. CHARGES INVEST. ADM. /préavis 64/2021/zone lac pavillon	7'538.00		0.00	0.00
358	Bâtiment-Pavillon Pêcheurie (rte Suisse 60)	12'868.95	12'150.00	1'550.00	362.20
				-12'000.00	-6'000.00
358.3123	ACHAT & CONSOMMATION ELECTRICITE	0.00		0.00	136.05
358.3141	ENTR.-NETTOYAGE+-ACHAT MATERIEL-MOBILIER	0.00		1'000.00	0.00
358.3185	HONORAIRES REGIE	459.75		500.00	226.15
358.3186	PRIMES ASSURANCES	540.20		50.00	0.00
358.3312.028	AMORT. OBLIG. CHARGES INVEST. ADM. /Préavis 10/27.06.22/pavillon pêcheurie	11'869.00		0.00	0.00
358.4271	LOYERS		12'150.00	-12'000.00	-6'000.00

Commune de Tannay

Tableau des comptes au 31.12.2024

		Comptes 2024		Budget 2024	Comptes 2023
		Charges	Revenus		
359	Bâtiment-Immeuble Floréal	172'750.35	117'215.00	261'365.60	678'986.70
	(ch.des Traités/Impasse Puits-Ballant)			-102'500.00	-246'400.00
359.3069.001	FRAIS DIVERS	0.00		100.00	0.00
359.3102	FRAIS D'ANNONCES	0.00		0.00	215.40
359.3121	ACHAT & CONSOMMATION EAU	418.35		1'000.00	633.65
359.3123	ACHAT & CONSOMMATION ELECTRICITE	1'086.25		6'000.00	678.10
359.3124	ACHAT & CONSOMMATION COMBUSTIBLE	3'463.80		20'000.00	186.80
359.3141	ENTR.-NETTOYAGE+-ACHAT MATERIEL-MOBILIER	19'053.60		56'000.00	25'702.00
359.3170	RECEPTIONS & MANIFESTATIONS	0.00		0.00	100.00
359.3185.001	HONORAIRES REGIE	5'887.35		3'700.00	3'987.55
359.3185.002	HONORAIRES ET FRAIS D'EXPERTISES	581.60		30'000.00	2'860.00
359.3185.003	HONORAIRES DROIT PREEMPTION	0.00		0.00	2'907.90
359.3186	ASSURANCES	1'694.40		4'000.00	1'150.30
359.3303.031	AMORT. OBLIG. CHARGES INVEST. FINAN.	140'565.00		140'565.60	140'565.00
	/Préavis 12/10.08.22/bâtim. parc.139				
359.3803	ATTRIBUTIONS RESERVES	0.00		0.00	500'000.00
359.4271	LOYERS		117'215.00	-102'000.00	-105'785.00
359.4272	MACHINES A LAVER		0.00	-500.00	-50.00
359.4809	PRELV. S/FDS RESERVE		0.00	0.00	-140'565.00

Commune de Tannay

Tableau des comptes au 31.12.2024

		Comptes 2024		Budget 2024	Comptes 2023
		Charges	Revenus		
4	Travaux	833'277.98	622'576.09	904'900.00	787'239.03
				-384'300.00	-609'437.38
41	Service technique	7'457.75	70'541.55	23'000.00	5'830.15
				-82'200.00	-78'725.40
410	Service technique	7'457.75	70'541.55	23'000.00	5'830.15
				-82'200.00	-78'725.40
410.3102.001	FRAIS ANNONCES (avis d'enquêtes)	4'580.35		8'000.00	5'830.15
410.3185	HONORAIRES & FRAIS EXPERTISES (constructions-oppositions-expertises)	2'877.40		15'000.00	0.00
410.4313	PERMIS CONSTRUIRE + D'HABITER		54'953.05	-80'000.00	-72'882.40
410.4319	EMOLUMENTS ADMINISTRATIFS (autorisations-frais adm permis-autor.)		15'588.50	-2'200.00	-3'843.00
410.4362	REMBOURSEMENT DE TIERS		0.00	0.00	-2'000.00
42	Service de l'urbanisme	51'680.26	0.00	78'000.00	81'040.99
				-32'500.00	0.00
420	Service de l'urbanisme	43'529.00	0.00	71'000.00	76'852.80
				-32'500.00	0.00
420.3101	IMPRIMES	243.25		0.00	1'513.10
420.3185	HONORAIRES & FRAIS EXPERTISES	36'756.50		65'000.00	69'073.70
420.3189	SIT (serv. informatique du territoire)	6'529.25		6'000.00	6'266.00
420.4516	PART. CANTON		0.00	-32'500.00	0.00
421	Environnement-développement durable	8'151.26	0.00	7'000.00	4'188.19
				0.00	0.00
421.3185	REMBOURSEMENT FRAIS (études-projets)	8'151.26		6'000.00	4'188.19
421.3189	FRAIS DIVERS	0.00		1'000.00	0.00
43	Routes	133'652.41	6'725.00	134'600.00	108'840.72
				-100.00	0.00
430	Routes	133'652.41	6'725.00	134'600.00	108'840.72
				-100.00	0.00
430.3123	ACHAT & CONSOMMATION ELECTRICITE	23'238.85		26'000.00	14'390.05
430.3142.002	ENTR. RESEAU ROUTIER	29'955.01		40'000.00	17'035.25
430.3142.003	PART. NETTOYEUSE- BALAYEUSE INTERCOM.	24'739.00		20'000.00	23'548.00
430.3142.004	DENEIGEMENT	117.75		2'500.00	749.05
430.3143	ENTR.-ACHATS SIGNAL. RTES & ECLAR. PUBL.	30'855.45		20'000.00	27'247.42
430.3154	ENTR.-ACHATS MACHINES & VEHICULES	18'455.90		20'000.00	17'725.80
430.3185	HONORAIRES & FRAIS EXPERTISES	2'508.85		1'500.00	4'774.95
430.3186	PRIMES ASSURANCES (véhicules)	3'305.20		4'100.00	2'976.90
430.3192	TAXES S/VEHICULES A MOTEUR	476.40		500.00	393.30
430.4362	REMBOURSEMENT DE FRAIS PAR DES TIERS		6'725.00	-100.00	0.00
44	Parcs, promenades, cimetière	83'915.90	7'840.47	83'000.00	55'094.59
				-9'300.00	-4'294.93
440	Parcs, promenades, places	78'604.60	7'550.22	75'300.00	50'018.99
				-6'300.00	-2'373.83
440.3121	ACHAT & CONSOMMATION EAU	498.05		100.00	415.40
440.3123	ACHAT & CONSOMMATION ELECTRICITE	3'158.60		1'200.00	804.00
440.3134	APPROVISIONNEMENT DES JARDINS	11'993.00		14'000.00	9'718.90
440.3145	ENTRETIEN PARCS & ZONE LOISIRS	54'724.00		50'000.00	37'562.69
440.3185	HONORAIRES & FRAIS D'EXPERTISES	8'230.95		10'000.00	168.00
440.3809	ATTRIBUTIONS RESERVES	0.00		0.00	1'350.00
440.4309	TAXE COMPENSATOIRE (ARBRE)		3'600.00	-5'000.00	-1'350.00
440.4313	EMOLUMENT TAXE COMPENSATOIRE (ARBRE)		300.00	-400.00	-200.00
440.4656	PART. ET SUBV. DE TIERS PROT. ENVIRON.		2'700.00	0.00	0.00
440.4909	IMPUTATIONS TAXE REG. TAXE SEJOUR 15%		950.22	-900.00	-823.83

Commune de Tannay
Tableau des comptes au 31.12.2024

		Comptes 2024		Budget 2024	Comptes 2023
		Charges	Revenus		
441	Cimetière	5'311.30	290.25	7'700.00	5'075.60
				-3'000.00	-1'921.10
441.3145	ENTRETIEN CIMETIERE	0.00		2'000.00	30.00
441.3185	HONORAIRES & FRAIS EXPERTISES	2'292.75		2'000.00	1'804.40
441.3516	CENTRE FUNERAIRE REGIONAL NYON-ROLLE	3'018.55		3'700.00	3'241.20
441.4272	CONCESSIONS CIMETIERE-COLOMBARIUM(plaques ins		290.25	-3'000.00	-1'921.10
45	Ordures ménagères et déchets	291'535.91	279'304.82	300'300.00	300'039.23
				-260'200.00	-292'885.05
450	DECHETS INCINERABLES (financés par la taxe causale	103'368.42	277'921.92	111'500.00	129'096.25
				-259'200.00	-292'193.25
450.3185	HONORAIRES	6'139.00		6'500.00	6'037.65
450.3188.017	ACHAT SACS TAXES (BLANCS)	0.00		2'500.00	1'964.77
450.3188.110	TRANSPORT ORDURES MENAGERES	2'127.30		2'500.00	2'236.20
450.3188.111	COLLECTE DES ORDURES MENAGERES	44'233.20		42'000.00	44'069.40
450.3188.112	TRAITEMENT & INCINERA. ORDURES MENAGERES	33'373.10		40'000.00	36'928.30
450.3188.810	COLLECTE DECHETS ENCOMBRANTS (+60cm) (écurie-chevaux)	9'729.00		10'000.00	9'693.00
450.3191	TVA S/ELIMINATION DES DECHETS(taxe forfaitaire 3 %)	7'766.82		8'000.00	7'331.25
450.3809	ATTR. FDS RESERVE DECHETS INCINERABLES	0.00		0.00	20'835.68
450.4342.001	TAXES FORFAITAIRES S/DECHETS		177'365.86	-175'000.00	-179'194.66
450.4342.002	TVA S/TAXES FORFAITAIRES S/DECHETS		14'330.99	-14'000.00	-13'814.34
450.4356	FACTURATION SERVICE A DES TIERS		0.00	-100.00	0.00
450.4362.001	FACTURATION SACS POUBELLES A DES TIERS		0.00	0.00	-38.00
450.4362.004	RETROCESSION SADEC (taxe au sac)		62'403.65	-70'000.00	-68'783.25
450.4362.005	RETROCESSION CTS (compostable)		0.00	-100.00	0.00
450.4809	ATTRIBUTIONS DECHETS INCINERABLES		23'821.42	0.00	0.00
450.4909	IMPUTATION EXONER. TAXE DECHET SOCIAL		0.00	0.00	-30'363.00
451	DECHETS VALORISABLE-INFRASTR	181'296.70	950.00	181'000.00	163'697.00
	(dont financ. est assuré p/taxe déchet)			-500.00	-600.00
451.3069.001	FRAIS DIVERS (cartes d'accès)	0.00		1'000.00	1'279.50
451.3188.041	PART. DECHETTERIE INTERCOMMUNALE	156'296.70		155'000.00	137'417.50
451.3311.012	AMORT. OBLIG. CHARGES INVEST. ADM.DECHET. INTERC.-PREAV.50-2014	0.00		25'000.00	0.00
451.3312.012	AMORT. OBLIG. CHARGES INVEST. ADM.DECHETTERIE PV 50/2014	25'000.00		0.00	25'000.00
451.4359	VENTES CARTES DECHETTERIE		950.00	-500.00	-600.00
452	DECHETS MENAGERS SPECIAUX	6'870.79	432.90	7'800.00	7'245.98
				-500.00	-91.80
452.3188.100	POUBELLES SACS VOIRIE + CHIENS	957.75		1'500.00	954.20
452.3188.211	COMPOSTABLES TRANSP. & ELIMINATION	3'137.45		3'000.00	3'699.85
452.3188.310	CARNES DECHETS - TRANSP. & ELIMINATION(entr. Valorsa + Joly)	1'076.49		500.00	441.48
452.3188.511	VOIRIE DECHETS - TRANSP. & ELIMINATION (Sadec + Odelet)	1'338.10		2'500.00	1'452.55
452.3188.611	PAPIER ARCHIVES - TRANSP. & ELIMINATION	361.00		300.00	697.90
452.4362.001	FACTURATION SERVICES A DES TIERS		432.90	-500.00	-61.70
452.4362.002	RETROCESSION COMPOSTABLE CTS		0.00	0.00	-30.10
46	Réseau d'égouts et d'épuration	189'950.60	189'950.60	257'000.00	233'532.00
				0.00	-233'532.00
460	Réseaux d'égouts et d'épuration	189'950.60	189'950.60	257'000.00	233'532.00
				0.00	-233'532.00
460.3144	ENTRETIEN RESEAU	0.00		2'000.00	0.00
460.3526.002	SITSE	189'950.60		255'000.00	233'532.00
460.4804	PRELEVEMENT SUR FOND DE RESERVE		189'950.60	0.00	-233'532.00

Commune de Tannay

Tableau des comptes au 31.12.2024

		Comptes 2024		Budget 2024	Comptes 2023
		Charges	Revenus		
47	Cours d'eau, rives,ports, zone lacustre	75'085.15	68'213.65	29'000.00	2'861.35
				0.00	0.00
470	Cours d'eau et rives	1'038.15	0.00	7'000.00	832.00
				0.00	0.00
470.3147	ENTRETIEN COURS D'EAU	0.00		5'000.00	0.00
470.3148	ENTRETIEN RIVES DU LAC	853.45		2'000.00	832.00
470.3185	HONORAIRES & FRAIS D'EXPERTISES	184.70		0.00	0.00
471	Port (ancien)	0.00	4'166.65	0.00	529.35
				0.00	0.00
471.3121	ACHAT & CONSOMMATION EAU	0.00		0.00	146.40
471.3123	ACHAT & CONSOMMATION ELECTRICITE	0.00		0.00	382.95
471.4272.004	LOCATIONS PARKING BENUYER		4'166.65	0.00	0.00
472	Zone lacustre projet-étudeport du Torry interc. Mies-Tannay	74'047.00	64'047.00	22'000.00	1'500.00
				0.00	0.00
472.3170	RECEPTIONS & MANIFESTATIONS	10'000.00		20'000.00	0.00
472.3189	FRAIS DIVERS- PREST. TIERS ZONE LACUSTRE	0.00		2'000.00	1'500.00
472.3311.027	AMORT. OBLIG. CHARGES INVEST. FINAN.PORT INTER. & AMENAG- PREAV. 61/2021	64'047.00		0.00	0.00
472.4362	RBT DE FRAIS PAR DES TIERS		64'047.00	0.00	0.00

Commune de Tannay

Tableau des comptes au 31.12.2024

		Comptes 2024		Budget 2024	Comptes 2023
		Charges	Revenus		
5	Instruction publique et cultes	843'235.12	0.00	962'800.00	884'098.52
				0.00	0.00
51	Enseignement primaire	410'380.20	0.00	491'800.00	438'777.52
				0.00	0.00
512	Enseignement primaire	410'380.20	0.00	473'300.00	438'777.52
				0.00	0.00
512.3069	FRAIS DIVERS	0.00		2'000.00	0.00
512.3111	ACHATS MOBILIER -MACH.-EQUIP. SCOLAIRE	0.00		5'000.00	0.00
512.3170	RECEPTION & MANIFESTATIONS	0.00		1'500.00	0.00
512.3182	REDEVANCE RADIO	227.60		300.00	227.20
512.3522	PARTICIPATION APEJ	410'152.60		464'500.00	438'550.32
513	Accueil collectif parascolaire (UAPE)	0.00	0.00	18'500.00	0.00
				0.00	0.00
513.3069	FRAIS DIVERS	0.00		2'000.00	0.00
513.3111	ACHAT MOBIL.-MACHINES-EQUIP. BUREAU	0.00		15'000.00	0.00
513.3170	RECEPTION & MANIFESTATIONS	0.00		1'500.00	0.00
52	Enseignement secondaire	400'721.57	0.00	433'000.00	406'571.85
				0.00	0.00
520	Enseignement secondaire	400'721.57	0.00	433'000.00	406'571.85
				0.00	0.00
520.3523	PARTICIPATION APEJ	400'721.57		433'000.00	406'571.85
54	Office d'orientation professionnelle	2'432.30	0.00	2'700.00	2'285.15
				0.00	0.00
540	Orientation professionnelle	2'432.30	0.00	2'700.00	2'285.15
				0.00	0.00
540.3522	PART. ORIENTATION PROF. NYON	2'432.30		2'700.00	2'285.15
56	Service médical et dentaire	6'860.00	0.00	7'300.00	7'224.00
				0.00	0.00
560	Service médical et dentaire	6'860.00	0.00	7'300.00	7'224.00
				0.00	0.00
560.3524	PART. CLINIQUE DENT. SCOLAIRE	6'860.00		7'300.00	7'224.00
58	Temples et cultes	22'841.05	0.00	28'000.00	29'240.00
				0.00	0.00
580	Temples et cultes	22'841.05	0.00	28'000.00	29'240.00
				0.00	0.00
580.3522	PART. TEMPLES ET CULTES	22'841.05		28'000.00	29'240.00

Commune de Tannay
Tableau des comptes au 31.12.2024

		Comptes 2024		Budget 2024	Comptes 2023
		Charges	Revenus		
6	Police	570'737.15	35'085.50	606'200.00	584'101.00
				-38'700.00	-40'932.66
61	Corps de police	479'037.60	15'380.50	510'000.00	492'673.45
				-19'200.00	-20'818.66
610	Police communale / service de sécurité	479'037.60	15'380.50	510'000.00	492'673.45
				-19'200.00	-20'818.66
610.3069.001	FRAIS DIVERS	983.70		1'000.00	0.00
610.3185.010	HONORAIRES SECURITE COMM. PARKINGS	977.85		4'000.00	2'595.55
610.3185.011	HONORAIRES SECURITE COMM. DIVERSES	103'263.40		115'000.00	101'157.70
610.3185.012	PART. PEREQUATION FIN. (REF. POLICIERE)	372'309.00		390'000.00	382'631.00
610.3185.013	PART. PEREQUATION FIN. (REF. POLICIERE)	13.00		0.00	0.00
	(année précédente)				
610.3185.014	Honoraires-interventions	127.55		0.00	0.00
610.3521	PART. CHAGES D'AUTRES COMMUNES (+PRU)	1'363.10		0.00	6'289.20
610.4312	EMOLUMENTS PERMISSION PROL. D'OUVERTURE		150.00	-200.00	-250.00
610.4352	VENTE MACARON PARKING		11'100.50	-9'000.00	-9'060.00
610.4370	AMENDES COMMUNALES/SENTENCES		4'130.00	-10'000.00	-11'275.66
610.4521	PART. & RBT. PEREQU. (REF. POLICIERE)		0.00	0.00	-233.00
	(année précédente)				
62	Contrôle des habitants	11'612.80	19'657.00	12'500.00	12'753.45
				-19'000.00	-20'066.00
620	Contrôle des habitants	11'612.80	19'657.00	12'500.00	12'753.45
				-19'000.00	-20'066.00
620.3511	DECOMPTE CANTON CONTROLE DES HABITANTS	983.30		1'500.00	1'219.95
620.3512	DECOMPTE CANTON BUREAU ETRANGERS	10'629.50		11'000.00	11'533.50
620.4311	EMOLUMENTS CHANCELLERIE CHE		4'510.00	-5'000.00	-5'005.00
620.4312	EMOLUMENTS CHANCELLERIE BE		15'147.00	-14'000.00	-15'061.00
63	Police sanitaire	1'189.10	0.00	0.00	0.00
				0.00	0.00
630	Police sanitaire	1'189.10	0.00	0.00	0.00
				0.00	0.00
630.3142	PART. CHARGES HYGIENE ET SANTE PUBLIQUE	1'189.10		0.00	0.00
65	Défense contre l'incendie	44'178.70	0.00	45'400.00	43'126.55
				0.00	0.00
650	Défense contre l'incendie	44'178.70	0.00	45'400.00	43'126.55
				0.00	0.00
650.3170	RECEPTIONS & MANIFESTATIONS	1'266.90		2'000.00	1'560.20
650.3185	PRESTATIONS + INTERV. SERVICE DU FEU	0.00		500.00	0.00
650.3521	PARTICIPATION AU CDISTS	42'911.80		42'900.00	41'566.35
66	Protection civile	34'718.95	48.00	38'300.00	35'547.55
				-500.00	-48.00
660	Protection civile	34'718.95	48.00	38'300.00	35'547.55
				-500.00	-48.00
660.3521	PARTICIPATION ORPC	34'718.95		38'300.00	35'547.55
660.4272	LOCATIONS LOCAUX ABRIS PC + SIRENE		48.00	-500.00	-48.00

Commune de Tannay

Tableau des comptes au 31.12.2024

		Comptes 2024		Budget 2024	Comptes 2023
		Charges	Revenus		
7	Sécurité sociale	5'098'443.50	468.00	6'182'800.00 0.00	5'825'460.91 0.00
71	Service social	415'432.50	0.00	479'800.00 0.00	451'337.91 0.00
710	Service social	415'432.50	0.00	479'800.00 0.00	451'337.91 0.00
710.3525	PART. CHARGES PREV. SOCIALE AUTR. COMM.	400'375.45		431'800.00	404'972.91
710.3654	PART. AIDE ET SANTE PUBL. CANTONALE	6'482.05		9'000.00	7'402.00
710.3655	PART. AIDE ET PREV. SOCIALE COMMUNALE (accueils repas midi enfants à Tannay)	8'575.00		8'600.00	8'600.00
710.3909.001	IMPUTATION INTERNE EXONER. TAXE DECHET	0.00		30'400.00	30'363.00
72	Prévoyance sociale	4'683'011.00	468.00	5'703'000.00 0.00	5'374'123.00 0.00
720	Prévoyance sociale	4'683'011.00	468.00	5'703'000.00 0.00	5'374'123.00 0.00
720.3515.001	PART. CHARGES CANT. PEREQUAT. (DIRECTE)	4'683'011.00		5'700'000.00	5'366'686.40
720.3515.002	PART. CHARGES CANT. PEREQUAT. (DIRECTE) (année précédente)	0.00		3'000.00	7'436.60
720.4511	PART. & RBT CANTON PEREQUAT. (DIRECTE) (année précédente)		468.00	0.00	0.00

Commune de Tannay

Tableau récapitulatif par direction au 31.12.2024

Comptes 2024		Budget 2024	Comptes 2023
Charges	Revenus		
1'936'620.99	82'824.45	2'099'200.00 -26'700.00	1'845'962.11 -43'513.24
3'992'175.94	13'418'094.41	3'684'700.00 -14'134'700.00	4'300'906.42 -13'926'526.78
1'491'432.85	896'590.37	853'050.21 -871'520.00	1'435'202.48 -1'146'900.63
833'277.98	622'576.09	904'900.00 -384'300.00	787'239.03 -609'437.38
843'235.12		962'800.00	884'098.52
570'737.15	35'085.50	606'200.00 -38'700.00	584'101.00 -40'932.66
5'098'443.50	468.00	6'182'800.00	5'825'460.91
14'765'923.53	15'055'638.82	15'293'650.21 -15'455'920.00	15'662'970.47 -15'767'310.69
289'715.29		162'269.79	104'340.22
15'055'638.82	15'055'638.82	15'455'920.00 15'455'920.00	15'767'310.69 15'767'310.69

COMMISSION DE GESTION

Commune de Tannay

Rapport concernant : Préavis No. 53 relatif aux comptes communaux 2024

Monsieur le Président,

Mesdames et Messieurs les Conseillers,

La Commission de gestion s'est réunie le 26 mai 2025 afin d'analyser et d'examiner les comptes communaux pour l'année 2024. Les comptes nous ont été présentés et expliqués par Monsieur Claus Hässig, Municipal des Finances.

Les documents que nous avons revus étaient les comptes de fonctionnement, les bilans, la liste des engagements hors bilan établis par la Municipalité, ainsi que les rapports sur la vérification des comptes annuels établis par la Fiduciaire Heller SA.

Les comptes de fonctionnement de l'exercice se sont clôturés par un solde positif de CHF 289 715, avec une diminution des charges de 5.7% par rapport à une diminution des revenus de 4.5%.

Le bilan s'établit à CHF 26'370'531 par rapport à 28'620'453 en 2023.

Les fluctuations des revenus de la Commune laisse entrevoir une légère atténuation et devraient permettre de faciliter les prévisions budgétaires. Les imprévus liés aux péréquations cantonales sembleraient aussi avoirs diminuer et ont baissé de 13% par rapport à l'exercice précédent.

La Commune gère prudemment nos finances et se trouve dans une situation saine au niveau. La Commune bénéficie d'une marge bonne capacité de financement de nouveaux investissements avec un capital de CHF 493'663.

Monsieur Hässig nous a donné toutes les explications relatives aux comptes et fourni tous les renseignements que nous avons demandés. Nous le remercions pour cet excellent travail au cours d'une année difficile.

En conséquence, nous vous recommandons,

- d'approuver les comptes communaux 2024 tels que présentés ;
- de donner décharge à la Municipalité ;

Tannay, le 3 juin 2025

Présents :

Président et rapporteur : David Gschwend

Maria del Rosario Martinez Castro


Pascal Comu

Absents :

Jill Monney

Marc Polydor



Présidé par M. Guillaume Bénard, Président

LE CONSEIL COMMUNAL DE TANNAY

COMMUNE DE TANNAY



CONSEIL COMMUNAL

Où l'exposé de la Municipalité,
Considérant que cet objet a été porté à l'ordre du jour,

ACCEPTE / REFUSE



A l'unanimité



A la majorité

OUI

NON

BLANC

NUL

ABSTENTION

Préavis N°53

Préavis relatif aux comptes communaux 2024

Conformément aux articles 160 et ss. LEP : La demande de référendum doit être annoncée par écrit à la Municipalité dans un délai de 10 jours, dès l'affichage des décisions du Conseil communal.

Ainsi délibéré en séance du 16.06.2025

Le Président :

Guillaume Bénard



La Secrétaire ad interim :

Sophie Reviol